



COMPTE FINANCIER UNIQUE (CFU) ANNEE 2024



SOMMAIRE

- PARTIE 1 : RAPPORT DE PRESENTATION DU COMPTE FINANCIER UNIQUE 2024
- PARTIE 2 : COMPTE FINANCIER UNIQUE (CFU) 2024
- PARTIE 3 : ETAT DES RESTES A REALISER 2024
- PARTIE 4 : DOCUMENT DE VALORISATION FINANCIERE ET FISCALE 2023 - *SGC FISMES*

Conformément au Code Général des Collectivités Territoriales, le Conseil municipal est appelé à voter, avant le 30 juin, le Compte Financier Unique (CFU) qui succède à l'ensemble de deux documents composé du Compte Administratif (CA) de l'ordonnateur (le maire) et du Compte de Gestion de la Trésorerie. L'ancien CA comme le nouveau CFU retracent pour l'année écoulée la réalité des dépenses consenties et des recettes recouvrées par la Commune lors de l'exercice budgétaire qui vient de s'achever.

Veillez trouver ci-joint, comme à chaque exercice, les grandes lignes du Compte Financier Unique 2024.

Ainsi, dans ses modalités d'exécution, le budget a été réalisé dans le respect des règles en vigueur.

L'ensemble des prévisions de dépenses réelles de fonctionnement et d'investissement s'établissait à 12 242 785 €, y compris les dépenses mixtes (9 731 785,00 € au CA 2023 sans les dépenses mixtes, qui sont les dépenses qui peuvent basculer selon leur objectif final d'une section à l'autre). La réalisation d'un montant de 8 581 058,31 € (7 210 590,53 € au CA 2023) révèle un taux de consommation des crédits votés de 70% hors « reste à réaliser » (crédits engagés mais reportés).

En termes de recettes, les prévisions de recettes réelles de fonctionnement et d'investissement s'établissaient à 7 779 263,98 € (6 251 400,31 € € au CA 2023). Un total de 9 090 670,30 € (7 471 371,02 € au CA 2023), a été réellement encaissé.

1 - LA SECTION DE FONCTIONNEMENT

Nous trouvons dans cette section les dépenses et recettes induites essentiellement par la gestion de la vie quotidienne de la commune.

DEPENSES DE FONCTIONNEMENT

Par rapport aux prévisions de dépenses d'exploitation, à savoir 10 150 000,00 € la réalisation (d'un montant de 6 908 273,42 €) est contenue dans les limites fixées au BP 2024 (soit un taux de consommation des crédits ouverts de 68%).

L'ensemble des dépenses de gestion de service s'élèvent à 6 748 955,00 € (5 718 786,37,00 € au BP 2023) pour une prévision de 6 108 402,48 € soit un taux de réalisation de 91% hors charges rattachées à l'exercice précédent.

Statistiquement le premier poste de dépenses en volume des collectivités territoriales est le poste *charges de personnel*. Le budget de la commune n'y déroge pas d'un exercice à l'autre : ce poste s'élève ainsi à 3 403 076,48 € (3 184 430,64 € au CA 2023), mais reste contenu : le dernier ratio connu de 430€ /habitant pour la commune de Bétheny est à comparer à la moyenne nationale de la strate de 604€¹, ce qui représente toujours autour de 55% des dépenses de fonctionnement pour la commune comme pour la moyenne de la strate.

¹ Les comptes des communes – année 2023 – DGCL – ministère de l'Économie et des finances (<https://www.impots.gouv.fr>)

Le second poste de dépense est constitué du chapitre *charges à caractère général* qui atteint 2 140 323,63 € (2 014 614,84 € au CA 2023) et toujours autour de 32% des dépenses de fonctionnement.

Nous y trouvons pour l'essentiel les charges liées à l'entretien du patrimoine ainsi qu'au fonctionnement des services municipaux, et notamment les contrats de prestations de service pour 676 133,37 €.

Les *autres charges de gestion courante* atteignent un montant de 565 002,37 € (519 740,89 € au CA 2023) et représentent moins de 9 % des dépenses de fonctionnement.

Figurent toujours en bonne place dans ces charges, les subventions aux associations, à savoir 356 360,00 €.

Le poste *charges financières* s'élève à 14 445,00 € et reflète principalement la charge des intérêts de la dette, faible.

Enfin, le poste des *dotations aux amortissements* constate comptablement l'évolution des "immobilisations".

RECETTES DE FONCTIONNEMENT

Les recettes de gestion escomptées étaient inscrites pour un montant de 6 254 385,08 €. Ne sont pas incluses dans ces recettes les recettes des travaux en régie.

Les recettes réelles effectivement recouvrées sont supérieures aux prévisions à 7 006 389,59 €.

La ressource fiscale, composée principalement de la Taxe sur le Foncier Non Bâti, et de la Taxe sur le Foncier Bâti, mais aussi des Attribution de Compensation, et autres Dotation de Solidarité Communautaire, représente un montant de 4 059 765,00 € (4 810 728,40 € au CA 2023), devant les dotations d'Etat et participations pour un montant de 1 277 728,02 € (1 271 640,04 € au CA 2023), comprenant notamment la dotation globale de fonctionnement (DGF) dotation forfaitaire d'un montant de 385 383,00 € (393 520,00 € au CA 2023).

Enfin, le chapitre 013 *Atténuation de charges* regroupe l'ensemble des remboursements relatifs aux absences du personnel qui sont couvertes pour partie par une assurance, soit 120 896,14 €.

2 - LA SECTION D'INVESTISSEMENT

Pour résumer synthétiquement, cette section retrace l'ensemble des actions et opérations qui conduisent à enrichir le patrimoine communal.

DEPENSES D'INVESTISSEMENT

Sur un budget **d'équipement** prévu pour un montant de **5 238 900,00 € TTC** :

➤ **2 319 729,13 € ont été réalisés et payés en 2024.**

➤ 1 861 500,00 € ont été engagés pour des opérations qui ont débutées sans être achevées, et/ou facturées intégralement en 2024 : à savoir, au principal, les travaux de construction du pôle de sécurité civile et stockage et du parvis de l'école Maternelle La Ribambelle et du Parc Marie-Louise Dupont. Ces crédits sont donc reportés sur l'exercice 2025.

RECETTES D'INVESTISSEMENT

Par rapport aux prévisions de recettes réelles, à savoir 1 508 878,90 €, un montant de 1 882 100,02 € a été réalisé.

Ainsi, à la clôture du Compte Financier Unique 2024 il ressort le résultat suivant :

- pour l'exercice 2024 :

Solde de fonctionnement	+ 299 735,43 €
Solde d'investissement	+ 212 568,46 €
Recettes reportées	+ 0,00 €

Soit au total	+ 512 303,89 €
duquel il convient de déduire les dépenses reportées	- 1 861 500,00 €

Ce qui laisse un solde négatif de	- 1 349 196,11 €
--	-------------------------

- pour le résultat de clôture au 31 décembre 2024 :

Excédent de fonctionnement capitalisé	3 114 324,91 €
Excédent d'investissement capitalisé	796 474,56 €
Recettes reportées	0,00 €

Soit au total	3 910 799,47 €
duquel il convient de déduire les dépenses reportées	- 1 861 500,00 €

Ce qui laisse un solde global positif de	2 049 299,47 €
Réparti de la façon suivante :	
Investissement (capacité ou besoin reporté)	- 1 065 025,44 €
Fonctionnement	3 114 324,91 €

REPUBLIQUE FRANÇAISE

Commune : Commune de Betheny (M57) (1)

(2) RELATIF AU BUDGET PRINCIPAL DE

Numéro SIRET : 21510050400012

POSTE COMPTABLE : SGC DE FISMES

M. 57

Compte financier unique

Voté par nature

BUDGET : Commune de Betheny - Budget Principal (3)

ANNEE 2024

(1) Indiquer soit le nom de la collectivité, soit le libellé de l'établissement, soit le nom du syndicat mixte relevant de l'article L. 5721-2 du CGCT.

(2) Libellée du budget principal s'il s'agit d'un budget annexe

(3) Indiquer le budget concerné : budget principal ou libellé du budget annexe.

Sommaire

I - Informations générales et synthétiques

A - Informations statistiques, fiscales et financières	4
B1 - Présentation générale du compte financier - Vue d'ensemble	5
B2 - Résultats d'exécution du budget principal et du budget des services non personnalisés	6
B3.1 - Liste des organismes de regroupement	Sans Objet
B3.2 - Liste des établissements publics créés	Sans Objet
B3.3 - Liste des services individualisés dans un budget annexe	Sans Objet
C1 - Détail des restes à réaliser - Dépenses	7
C2 - Détail des restes à réaliser - Recettes	8
D - Bilan synthétique	9
E - Compte de résultat synthétique	10
F - Taux des contributions et produits afférents en N	12

II - Exécution budgétaire

A - Modalités de vote du budget	13
---------------------------------	----

Vue d'ensemble

A1.1 - Dépenses d'investissement	14
A1.2 - Recettes d'investissement	15
A2.1 - Dépenses de fonctionnement	16
A2.2 - Recettes de fonctionnement	17

Vue détaillée

B1 - Dépenses d'investissement	18
B2 - Recettes d'investissement	21
C1 - Opérations d'équipement - Détail des chapitres et articles	24
D1 - Dépenses de fonctionnement	40
D2 - Recettes de fonctionnement	45

III - Etats financiers

A - Bilan	48
B - Compte de résultat	52
C - Annexe (uniquement pour les collectivités certifiables)	55
D - Balance des comptes	56

IV - Etats annexés

A - Présentation croisée et agrégée

A1 - Présentation croisée, section d'investissement - Vue d'ensemble	77
A2 - Présentation croisée, section de fonctionnement - Vue d'ensemble	79
A3 - Présentation agrégée du budget principal et des budgets annexes	81

B - Etats annexés patrimoniaux

B1.1 - Etat de la dette - Détail des crédits de trésorerie	Sans Objet
B1.2 - Etat de la dette - Répartition par nature de dette	83
B1.3 - Etat de la dette - Répartition par structure de taux	87
B1.5 - Etat de la dette - Détail des opérations de couverture	Sans Objet
B1.6 - Etat de la dette - Remboursement anticipé d'emprunts avec refinancement	89
B1.4 - Etat de la dette - Typologie de la répartition de l'encours	90
B1.7 - Etat de la dette - Emprunts renégociés au cours de l'année N	91
B1.8 - Etat de la dette - Dette pour financer l'emprunt d'un autre organisme	92
B1.9 - Etat de la dette - Autres dettes	Sans Objet
B2 - Méthodes utilisées pour les amortissements	93
B3 - Etat des provisions	Sans Objet
B4 - Etat des charges transférées	Sans Objet
B5 - Détail des opérations pour comptes de tiers	Sans Objet
B6 - Prêts	Sans Objet
B7.1 - Etat synthétique des engagements donnés	94
B7.2 - Etat synthétique des engagements reçus	Sans Objet
B7.3 - Etat des emprunts garantis	95
B7.4 - Calcul du ratio d'endettement relatif aux emprunts garantis	104
B7.5 - Etat des contrats de crédit-bail	Sans Objet
B7.6 - Etat des marchés de partenariat	Sans Objet
B7.7 - Etat des recettes grevées d'une affectation spéciale	Sans Objet
B7.8 - Autres engagements donnés	Sans Objet

B7.9 - Autres engagements reçus	Sans Objet
B8 - Liste des concours attribués à des tiers en nature ou en subventions	105
B9 - Etat du personnel	107
B10 - Liste des organismes dans lesquels la collectivité a pris un engagement financier	114
B11.1 - Etat de ventilation des dépenses liées à la gestion de la crise sanitaire du COVID-19 - Fonctionnement	Sans Objet
B11.2 - Etat de ventilation des dépenses liées à la gestion de la crise sanitaire du COVID-19 - Investissement	Sans Objet

C - Etats annexés budgétaires

C1.1 - Equilibre budgétaire	115
C1.2- Equilibre budgétaire - Dépenses	117
C1.3 - Equilibre budgétaire - Recettes	118
C2.1 - Situation des AP	Sans Objet
C2.2 - Situation des AE	Sans Objet
C3.1 - Impact du budget pour la transition écologique - Répartition par nature	120
C3.2 - Impact du budget pour la transition écologique - Répartition par fonction	126


D - Autres éléments d'information

D1 - Liste des services assujettis à la TVA et non érigés en budget annexe	Sans Objet
D2 - Gestion des fonds européens	Sans Objet
D3 - Actions de formation des élus	Sans Objet
D4 - Etat relatif aux ressources et dépenses de la formation professionnelle des jeunes	Sans Objet
D5 - Identification des flux croisés	Sans Objet
D6.1 - Etats de la répartition de la TEOM - Investissement	Sans Objet
D6.2 - Etats de la répartition de la TEOM - Fonctionnement	Sans Objet
D7.1- Etats des dépenses et recettes des services d'eau et d'assainissement - Fonctionnement (1)	Sans Objet
D7.2 - Etats des dépenses et recettes des services d'eau et d'assainissement - Investissement (1)	Sans Objet
D8.1 - Suivi des opérations au titre du NPNRU - Etat de synthèse	Sans Objet
D8.2 - Suivi des opérations au titre du NPNRU - Détail	Sans Objet
E - État des Contrôles du Compte Financier	

V - Arrêté et signatures

A - Arrêté et signatures	131
--------------------------	-----

Préciser, pour chaque annexe, si l'état est joint ou sans objet.

 Dans l'ensemble des tableaux, les cases grisées ne doivent pas être remplies.

Conformément à l'instruction budgétaire et comptable, il convient de mentionner que :

dans la présentation croisée, la rubrique fonctionnelle 01 – Opérations non ventilables comprend les impôts et taxes non affectés, les dotations et participations, la dette et les opérations financières, les opérations patrimoniales en investissement, les frais de fonctionnement des groupes d'élus en fonctionnement ;
les opérations d'ordre doivent figurer en italique.

(1) Cet état ne peut être produit que par les communes dont la population est inférieure à 500 habitants et qui gèrent les services de distribution de l'eau potable et d'assainissement sous forme de régie simple sans budget annexe (art. L. 2221-11 du CGCT)

I – INFORMATIONS GENERALES ET SYNTHÉTIQUES	I
INFORMATIONS STATISTIQUES, FISCALES ET FINANCIERES	A

Informations statistiques	
	Valeurs
Population totale	7147

Informations fiscales (N-2)	
	Collectivité
Indicateur de ressources fiscales ou potentiel fiscal par habitant (1)	1133

Ratios de niveau		Valeurs
1	Dépenses réelles de fonctionnement / population	856.81
2	Recettes réelles de fonctionnement / population	1008.61
3	Dépenses d'équipement brut / population	324.57
4	Encours de dette / population (2)(3)	189.38
5	DGF / population	76.79
Ratios de structure et d'analyse financière		Valeurs
6	Dépenses de personnel / dépenses réelles de fonctionnement	55.57 %
7	Dépenses réelles de fonctionnement et remboursement annuel de la dette en capital / recettes réelles de fonctionnement (4)	86.8222 %
8	Taux d'épargne brute (Epargne brute / recettes réelles de fonctionnement) (2) (4)	15.05 %
9	Taux d'épargne nette ((Epargne brute – remboursement annuel de la dette en capital) / recettes réelles de fonctionnement)	13.18 %
10	Ratio d'endettement (Encours de la dette / recettes réelles de fonctionnement) (2) (3) (4)	18.7766 %
11	Capacité de désendettement (encours de dette / épargne brute) (2) (3) (4)	1.42486

(1) A renseigner selon les dispositions législatives et réglementaires applicables à la collectivité. Informations comprises dans la fiche de répartition de la DGF de l'exercice N-1, établie sur la base des informations N-2 (transmise par les services préfectoraux).

(2) Les ratios s'appuyant sur l'encours de la dette se calculent à partir du montant de la dette au 31 décembre N.

(3) L'encours de dette doit comprendre les avances remboursables consenties au titre de l'article 25 de la loi n° 2020-935 du 30 juillet 2020 de finances rectificative pour 2020, portant attribution des avances remboursables sur les recettes fiscales prévues aux articles 1594 A et 1595 du code général des impôts.

(4) Pour les syndicats mixtes, seules ces données sont à renseigner.

I – INFORMATIONS GENERALES ET SYNTHÉTIQUES	I
PRESENTATION GENERALE DU COMPTE FINANCIER – VUE D'ENSEMBLE	B1

Détermination du résultat cumulé à la fin de l'exercice N					
			Investissement	Fonctionnement	Total cumulé
Recettes	Prévision budgétaire totale	A	4 856 673,90	6 270 385,08	11 127 058,98
	Recettes réalisées (1)	B	2 669 020,02	7 208 570,28	9 877 590,30
	Restes à réaliser	C	0,00	0,00	0,00
Dépenses	Autorisation budgétaire totale	D	5 440 580,00	10 150 000,00	15 590 580,00
	Dépenses réalisées (1)	E	2 456 451,56	6 908 834,85	9 365 286,41
	Restes à réaliser	F	1 861 500,00	0,00	1 861 500,00
Différences entre les titres et les mandats	Solde des réalisations de l'exercice (+/-)	G = B – E	212 568,46	299 735,43	512 303,89
Résultats antérieurs reportés	Résultats antérieurs reportés (+/-)	H	583 906,10	3 879 614,92	4 463 521,02
Solde (investissement) ou résultat de clôture (fonctionnement)	Excédent /déficit	G + H	796 474,56	4 179 350,35	4 975 824,91
Différence entre les restes à réaliser	Restes à réaliser (+/-)	I = C - F	-1 861 500,00	0,00	-1 861 500,00
Résultat cumulé	Excédent /déficit	G + H + I	-1 065 025,44	4 179 350,35	3 114 324,91

(1) Les recettes réalisées et les dépenses réalisées concernent les opérations réelles et les opérations d'ordre

I – INFORMATIONS GÉNÉRALES ET SYNTHÉTIQUES	I
Résultats d'exécution du budget principal et des budgets des services non personnalisés	B2

	Résultat à la clôture de l'exercice précédent : exercice N-1	Part affectée à l'investissement : exercice N	Résultat de l'exercice N	Transfert ou intégration de résultat par opération d'ordre non budgétaire	Résultat de clôture de l'exercice N
I - Budget principal	0,00	0,00	0,00	0,00	0,00
Investissement	583 906,10	0,00	212 568,46	0,00	796 474,56
Fonctionnement	4 563 608,82	683 993,90	299 735,43	0,00	4 179 350,35
TOTAL I	5 147 514,92	683 993,90	512 303,89	0,00	4 975 824,91
II - Budgets des services à caractère administratif	0,00	0,00	0,00	0,00	0,00
TOTAL II	0,00	0,00	0,00	0,00	0,00
III - Budgets des services à caractère industriel et commercial	0,00	0,00	0,00	0,00	0,00
TOTAL III	0,00	0,00	0,00	0,00	0,00
TOTAL I + II + III	5 147 514,92	683 993,90	512 303,89	0,00	4 975 824,91

I – INFORMATIONS GENERALES ET SYNTHÉTIQUES	I
EXECUTION DU BUDGET – RAR DEPENSES	C1

DETAIL DES RESTES A REALISER N EN DEPENSES (1)

Chap. / art. (2)	Libellé	Dépenses engagées non mandatées
SECTION D'INVESTISSEMENT – TOTAL		(I) 1 861 500,00
018	RSA	0,00
10	Dotations, fonds divers et réserves	0,00
13	Subventions d'investissement (3)	0,00
16	Emprunts et dettes assimilées	0,00
18	Cpte de liaison : affectation (BA,régie)	0,00
105	Opération d'équipement n° 105	29 000,00
125	Opération d'équipement n° 125	280 000,00
129	Opération d'équipement n° 129	27 000,00
130	Opération d'équipement n° 130	1 369 000,00
131	Opération d'équipement n° 131	22 000,00
132	Opération d'équipement n° 132	78 000,00
20	Immobilisations incorporelles (sauf le 204)	7 400,00
204	Subventions d'équipement versées (3) (5)	0,00
21	Immobilisations corporelles (3)	49 100,00
22	Immobilisations reçues en affectation (3)	0,00
23	Immobilisations en cours (sauf 2324) (3)	0,00
26	Participations et créances rattachées	0,00
27	Autres immobilisations financières (3)	0,00
45	Chapitres d'opérations pour compte de tiers	0,00
SECTION DE FONCTIONNEMENT – TOTAL		(II) 0,00
011	Charges à caractère général (4)	0,00
012	Charges de personnel et frais assimilés (4)	0,00
014	Atténuations de produits	0,00
016	APA	0,00
017	RSA / Régularisations de RMI	0,00
65	Autres charges de gestion courante (4)	0,00
6586	Frais fonctionnement des groupes d'élus	0,00
66	Charges financières	0,00
67	Charges spécifiques (4)	0,00

(1) Il s'agit des restes à réaliser établis conformément à la comptabilité d'engagement annuelle. Ces restes à réaliser seront repris au BP ou au BS N+1.

(2) Suivant le niveau de vote retenu par l'assemblée délibérante.

(3) Hors dépenses imputées au chapitre 018.

(4) Hors dépenses imputées aux chapitres 016 et 017.

(5) Le chapitre 204 « Subventions d'équipement versées » est un chapitre globalisé regroupant les comptes 204 et 2324.

I – INFORMATIONS GENERALES ET SYNTHÉTIQUES	I
EXECUTION DU BUDGET – RAR RECETTES	C2

DETAIL DES RESTES A REALISER N EN RECETTES (1)

Chap. / art. (2)	Libellé	Titres restant à émettre
SECTION D'INVESTISSEMENT – TOTAL		(III) 0,00
018	RSA	0,00
024	Produits des cessions d'immobilisations	0,00
10	Dotations, fonds divers et réserves	0,00
13	Subventions d'investissement (reçues) (3)	0,00
16	Emprunts et dettes assimilées	0,00
18	Cpte de liaison : affectation (BA,régie)	0,00
20	Immobilisations incorporelles (sauf 204) (3)	0,00
204	Subventions d'équipement versées (3) (5)	0,00
21	Immobilisations corporelles (3)	0,00
22	Immobilisations reçues en affectation (3)	0,00
23	Immobilisations en cours (sauf 2324) (3)	0,00
26	Participations et créances rattachées	0,00
27	Autres immobilisations financières (3)	0,00
45	Chapitres d'opérations pour compte de tiers	0,00
SECTION DE FONCTIONNEMENT – TOTAL		(IV) 0,00
70	Prod. services, domaine, ventes diverses	0,00
73	Impôts et taxes	0,00
731	Fiscalité locale	0,00
74	Dotations et participations (4)	0,00
75	Autres produits de gestion courante (4)	0,00
013	Atténuations de charges (4)	0,00
016	APA	0,00
017	RSA / Régularisations de RMI	0,00
76	Produits financiers	0,00
77	Produits spécifiques (4)	0,00

(1) Il s'agit des restes à réaliser établis conformément à la comptabilité d'engagement annuelle. Ces restes à réaliser seront repris au BP ou au BS N+1.

(2) Suivant le niveau de vote retenu par l'assemblée délibérante.

(3) Hors recettes imputées au chapitre 018.

(4) Hors recettes imputées aux chapitres 016 et 017.

(5) Le chapitre 204 « Subventions d'équipement versées » est un chapitre globalisé regroupant les comptes 204 et 2324.

I – INFORMATIONS GÉNÉRALES ET SYNTHÉTIQUES	I
Bilan synthétique (en milliers d'euros)	D

ACTIF NET (1)	Total	FONDS PROPRES ET PASSIF	Total
ACTIF IMMOBILISÉ	0,00	FONDS PROPRES	0,00
Immobilisations incorporelles (nettes)	0,00	Apports et subventions d'investissement	20 820,87
Subventions d'investissement versées	0,00	Neutralisations et régularisations	4 399,95
Autres immobilisations incorporelles	33,13	Réserves	25 084,26
Immobilisations corporelles (nettes)	0,00	Report à nouveau	3 879,61
Terrains	2 372,31	Résultat de l'exercice	299,74
Constructions	24 096,19	Droits du concédant, de l'affermant, de l'affectant et du remettant	0,00
Réseaux et installations de voirie	18 632,91	TOTAL FONDS PROPRES (I)	54 484,43
Réseaux divers	446,39	PASSIF	0,00
Installations techniques, agencements et matériel	0,00	TOTAL PROVISIONS POUR RISQUES ET CHARGES (1)	0,00
Immobilisations mises en concessions ou affermées	0,00	DETTES FINANCIÈRES	0,00
Autres	249,45	Emprunts obligataires	0,00
Immobilisations corporelles en cours	4 600,01	Emprunts souscrits auprès des établissements de crédit	1 353,52
Droits de retour relatifs aux biens mis à disposition ou affectés	56,22	Dettes financières et autres emprunts	0,56
Immobilisations financières (nettes)	375,53	TOTAL DETTES FINANCIÈRES (2)	1 354,08
TOTAL ACTIF IMMOBILISÉ (I)	50 862,13	DETTES NON FINANCIÈRES	0,00
ACTIF CIRCULANT	0,00	Dettes fournisseurs et comptes rattachés	77,90
Stocks	0,00	Autres dettes non financières	24,64
Créances	76,21	Produits constatés d'avance	0,00
Charges constatées d'avance	0,00	TOTAL DETTES NON FINANCIÈRES (3)	102,54
Trésorerie	5 002,73	TOTAL TRÉSORERIE (4)	0,00
TOTAL ACTIF CIRCULANT (II)	5 078,93	TOTAL PASSIF (II) = (1+2+3+4)	1 456,63
Comptes de régularisation (III)	0,00	Comptes de régularisation (III)	0,00
Écarts de conversion actif (IV)	0,00	Écarts de conversion passif (IV)	0,00
TOTAL GÉNÉRAL (I + II + III + IV)	55 941,06	TOTAL GÉNÉRAL (I + II + III + IV)	55 941,06

[1] Déduction faite des amortissements et des dépréciations

I – INFORMATIONS GÉNÉRALES ET SYNTHÉTIQUES	I
Compte de résultat synthétique (en milliers d'euros)	E

POSTES	Exercice N	Exercice N-1
PRODUITS DE FONCTIONNEMENT	0,00	0,00
PRODUITS SANS CONTREPARTIE DIRECTE (ou subventions et produits assimilés)	0,00	0,00
Dotations de l'état	558,41	558,32
Participations	587,48	566,95
Compensations, autres attributions et autres participations	131,84	146,38
Dons et legs	0,00	0,00
Impôts et taxes	5 047,84	4 810,73
PRODUITS AVEC CONTREPARTIE DIRECTE	0,00	0,00
Ventes de biens ou prestations de services	446,55	373,89
Produits des cessions d'actifs	188,88	25,41
Autres produits de gestion	113,05	202,64
Production stockée et immobilisée	0,00	0,00
AUTRES PRODUITS	0,00	0,00
Reprises sur amortissement, dépréciations, provisions et transferts de charges	0,00	0,00
Reprises du financement rattaché à un actif	0,00	0,00
Neutralisation des amortissements, dépréciations et provisions	0,00	0,00
Neutralisation des moins-values de cession	0,00	0,00
TOTAL PRODUITS DE FONCTIONNEMENT(I)	7 074,04	6 684,30
CHARGES DE FONCTIONNEMENT	0,00	0,00
Achats et charges externes	2 150,28	2 029,92
Charges de personnel	3 169,24	3 014,76
Indemnités des élus (et membres du CESR)	119,07	118,62
Autres charges de fonctionnement (dont pertes sur créances irrécouvrables)	24,49	1,15
Impôts et taxes	102,98	93,37
Dotations aux amortissements, dépréciations, provisions	597,66	610,00
Valeurs nettes comptables des éléments d'actifs cédés	186,88	25,41
Neutralisation des dépréciations et provisions	0,00	0,00
Neutralisation des plus-values de cession	2,00	0,00
TOTAL CHARGES DE FONCTIONNEMENT (II)	6 352,60	5 893,22

I – INFORMATIONS GÉNÉRALES ET SYNTHÉTIQUES	I
Compte de résultat synthétique (en milliers d'euros)	E

POSTES	Exercice N	Exercice N-1
CHARGES D'INTERVENTION	0,00	0,00
Dispositifs d'intervention pour compte propre	421,55	400,07
Autres charges	0,00	0,00
TOTAL CHARGES D'INTERVENTION (III)	421,55	400,07
PRODUITS (ou CHARGES) NETS DE L'ACTIVITE (IV = I - II - III)	299,90	391,00
TOTAL PRODUITS FINANCIERS (V)	13,63	17,89
TOTAL CHARGES FINANCIERES (VI)	13,79	15,78
PRODUITS (ou CHARGES) FINANCIERS NETS (VII = V - VI)	-0,16	2,12
RESULTAT DE L'EXERCICE (VIII = IV + VII)	299,74	393,12

I – INFORMATIONS GÉNÉRALES ET SYNTHÉTIQUES	I
TAUX DES CONTRIBUTIONS ET PRODUITS AFFERENTS EN N	F

Libellés	Taux, coefficient ou forfait appliqués par décision de l'assemblée délibérante (%, unité ou €)	Variation du taux / N-1 (%)	Produit N	Variation du produit / N-1 (%)
Part régionale des ressources				
TICPE (part définie à l'art. 265 du code des douanes)	SP	0,00	0,00	0,00
	Gazole	0,00	0,00	0,00
TICPE (majoration définie à l'art. 265 A bis du code des douanes)	SP	0,00	0,00	0,00
	Gazole	0,00	0,00	0,00
Taxe sur les permis de conduire		0,00	0,00	0,00
Taxe sur les certificats d'immatriculation des véhicules		0,00	0,00	0,00
Taxe spéciale de consommation de produits pétroliers (1)		0,00	0,00	0,00
Taxe sur le transport public aérien et maritime (1)		0,00	0,00	0,00
Taxe relative à l'octroi de mer (1)		0,00	0,00	0,00
Droits assimilés au droit d'octroi de mer auxquels sont soumis les rhums et spiritueux (1)		0,00	0,00	0,00
Part départementale des ressources				
Taxe d'aménagement		0,00	0,00	0,00
Taxe de publicité foncière et droit d'enregistrement		0,00	0,00	0,00
Taxe sur la consommation finale d'électricité		0,00	0,00	0,00
Taxe sur les remontées mécaniques des zones de montagne		0,00	0,00	0,00
Part communale des ressources				
TFPB		42,24 0	3 769 920,00	0,00
TFPNB		18,00 0	40 014,00	0,00
CFE		0,00 0	0,00	0,00
Taxe d'habitation sur les résidences secondaires		14,98 0	22 620,00	0,00
TOTAL			3 832 554,00	0,00

(1) Taxes perçues par les collectivités d'Outre-mer.

(2) Détailler les taxes pour lesquelles la collectivité a un pouvoir de modulation.

II – EXECUTION BUDGETAIRE	II
MODALITES DE VOTE DU BUDGET	A

I – L'assemblée délibérante a voté le budget :

- au niveau du chapitre (1) pour la section d'investissement ;
- au niveau du chapitre (1) pour la section de fonctionnement ;
- avec (2) vote formel sur les chapitres « opérations d'équipement » ;
- sans (2) vote formel sur chacun des chapitres.

La liste des articles spécialisés sur lesquels l'ordonnateur ne peut procéder à des virements d'article à article est la suivante :

II – En l'absence de mention au paragraphe I ci-dessus, le budget est réputé voté par chapitre, sans vote formel sur chacun des chapitres, en fonctionnement, et en investissement sans vote formel pour les chapitres « opération d'équipement ».

III – Conformément à l'article L. 5217-10-6 du CGCT, l'assemblée délibérante autorise le président à opérer des virements de crédits de paiement de chapitre à chapitre, à l'exclusion des crédits relatifs aux dépenses de personnel, dans les limites suivantes (3) :

- Fonctionnement : 5%
- Investissement : 5%

IV – En l'absence de mention au paragraphe III ci-dessus, le président est réputé ne pas avoir reçu l'autorisation de l'assemblée délibérante de pratiquer des virements de crédits de paiement de chapitre à chapitre.

V – Les provisions sont semi-budgétaires (4).

(1) A compléter par « du chapitre » ou « de l'article ».

(2) Indiquer « avec » ou « sans » vote formel.

(3) Au maximum dans la limite de 7.5 % des dépenses réelles de chaque section.

(4) A compléter par un seul des deux choix suivants, selon les dispositions législatives et réglementaires applicables à la collectivité :

- semi budgétaire ;

- budgétaire par délibération N°... du ...

II – EXECUTION BUDGETAIRE	II
DEPENSES D'INVESTISSEMENT – VUE D'ENSEMBLE	A1.1

Chapitre	Intitulé	Prévisions (a) (BP + DM + RAR N-1)	Réalisations (mandats émis) (b)	Taux de réalisation (b/a)	Restes à réaliser au 31/12 (1)
018	RSA	0,00	0,00	0,00	0,00
20	Immobilisations incorporelles (sauf 204)	31 000,00	23 447,04	75,64	7 400,00
204	Subventions d'équipement versées (6)	0,00	0,00	0,00	0,00
21	Immobilisations corporelles	892 900,00	662 267,50	74,17	49 100,00
22	Immobilisations reçues en affectation	0,00	0,00	0,00	0,00
23	Immobilisations en cours	0,00	0,00	0,00	0,00
	Total des opérations d'équipement (2)	4 315 000,00	1 634 014,59	37,87	1 805 000,00
Total des dépenses d'équipement		5 238 900,00	2 319 729,13	44,28	1 861 500,00
10	Dotations, fonds divers et réserves	0,00	0,00	0,00	0,00
13	Subventions d'investissement	0,00	0,00	0,00	0,00
16	Emprunts et dettes assimilées (sauf 1688 non budgétaire)	200 000,00	135 042,43	67,52	0,00
18	Cpte de liaison : affectation (BA,régie)	0,00	0,00	0,00	0,00
26	Participations et créances rattachées	0,00	0,00	0,00	0,00
27	Autres immobilisations financières	0,00	0,00	0,00	0,00
Total des dépenses financières		200 000,00	135 042,43	67,52	0,00
45	Chapitres d'opérations pour compte de tiers (3)	0,00	0,00	0,00	0,00
Total des dépenses réelles d'investissement		5 438 900,00	2 454 771,56	45,13	1 861 500,00
040	Opérations ordre transf. entre sections (4)	0,00	0,00	0,00	0,00
041	Opérations patrimoniales (5)	1 680,00	1 680,00	100,00	0,00
Total des dépenses d'ordre en investissement		1 680,00	1 680,00	100,00	0,00
Total des dépenses d'investissement de l'exercice		5 440 580,00	2 456 451,56	45,15	1 861 500,00
001 Solde d'exécution négatif reporté		0,00			
Total des dépenses de la section d'investissement		5 440 580,00	2 456 451,56		1 861 500,00

(1) Dépenses engagées non mandatées.

(2) Voir l'état II-C1.1 pour le détail des opérations d'équipement.

(3) Voir l'état IV-B5 pour le détail des opérations pour compte de tiers.

(4) DI 040 = RF 042

(5) DI 041 = RI 041

(6) Le chapitre 204 est un chapitre globalisé qui inclut le 204 et le 2324.

II – EXECUTION BUDGETAIRE	II
RECETTES D'INVESTISSEMENT – VUE D'ENSEMBLE	A1.2

Chapitre	Intitulé	Prévisions (a) (BP + DM + RAR N-1)	Réalizations (titres émis) (b)	Taux de réalisation (b/a)	Restes à réaliser au 31/12 (1)
018	RSA	0,00	0,00	0,00	0,00
13	Subventions d'investissement	0,00	387 200,00	0,00	0,00
16	Emprunts et dettes assimilées	549 885,00	500 000,00	90,93	0,00
20	Immobilisations incorporelles (sauf 204)	0,00	0,00	0,00	0,00
204	Subventions d'équipement versées(8)	0,00	0,00	0,00	0,00
21	Immobilisations corporelles	0,00	0,00	0,00	0,00
22	Immobilisations reçues en affectation	0,00	0,00	0,00	0,00
23	Immobilisations en cours	0,00	30 454,42	0,00	0,00
10	Dotations, fonds divers et réserves	833 993,90	839 343,15	100,64	0,00
18	Cpte de liaison : affectation (BA,régie)	0,00	0,00	0,00	0,00
26	Participations et créances rattachées	0,00	0,00	0,00	0,00
27	Autres immobilisations financières	125 000,00	125 102,45	100,08	0,00
024	Produits des cessions d'immobilisations	0,00			
45	Chapitres d'opérations pour compte de tiers (2)	0,00	0,00	0,00	0,00
Total des recettes réelles d'investissement		1 508 878,90	1 882 100,02	124,73	0,00
021	Virement de la section de fonctionnement (3)	2 726 115,00			
040	Opérations ordre transf. entre sections (4) (5) (6)	620 000,00	785 240,00	126,65	0,00
041	Opérations patrimoniales (7)	1 680,00	1 680,00	100,00	0,00
Total des recettes d'ordre en investissement		3 347 795,00	786 920,00	23,51	0,00
Total des recettes d'investissement de l'exercice		4 856 673,90	2 669 020,02	54,96	0,00
001 Solde d'exécution positif reporté		583 906,10			
Total des recettes de la section d'investissement		5 440 580,00	2 669 020,02		0,00

(1) Recettes justifiées non titrées.

(2) Voir l'état IV-B5 pour le détail des opérations pour compte de tiers.

(3) Pour mémoire, crédits ouverts au budget mais ne faisant pas l'objet d'émission de titres (opérations sans réalisation).

(4) DI 040 = RF 042

(5) Les comptes 15, 29, 39, 49 et 59 peuvent figurer dans le détail du chapitre si la collectivité a opté pour le régime des provisions budgétaires, conformément aux dispositions législatives et réglementaires applicables.

(6) Aucune prévision budgétaire ne doit figurer à l'article 192 (cf. chapitre 024 « produit des cessions d'immobilisations »).

(7) DI 041 = RI 041

(8) Le chapitre 204 est un chapitre globalisé qui inclut le 204 et le 2324

II – EXECUTION BUDGETAIRE							II
DEPENSES DE FONCTIONNEMENT – VUE D'ENSEMBLE							A2.1

Chapitre	Intitulé	Prévisions (a) (BP + DM + RAR N-1)	Réalizations Mandats émis	Rattachements (c)	Total réalisations (d = b+c)	Taux de réalisation (d/a)	Restes à réaliser au 31/12 (1)
011	Charges à caractère général (3)	2 629 000,00	2 140 323,63	0,00	2 140 323,63	81,41	0,00
012	Charges de personnel et frais assimilés (3)	3 450 000,00	3 403 076,48	0,00	3 403 076,48	98,64	0,00
014	Atténuations de produits	0,00	0,00	0,00	0,00	0,00	0,00
016	APA	0,00	0,00	0,00	0,00	0,00	0,00
017	RSA / Régularisations de RMI	0,00	0,00	0,00	0,00	0,00	0,00
65	Autres charges de gestion courante (sauf 6586)	669 955,00	565 002,37	0,00	565 002,37	84,33	0,00
6586	Frais fonctionnement des groupes d'élus	0,00	0,00	0,00	0,00	0,00	0,00
Total des dépenses de gestion des services		6 748 955,00	6 108 402,48	0,00	6 108 402,48	90,51	0,00
66	Charges financières	50 000,00	13 233,31	561,43	13 794,74	27,59	0,00
67	Charges spécifiques	1 930,00	100,00	0,00	100,00	5,18	0,00
68	Dotations aux provisions, dépréciations (semi-budgétaires)	3 000,00	1 297,63	0,00	1 297,63	43,25	0,00
Total des dépenses réelles et mixtes		6 803 885,00	6 123 033,42	561,43	6 123 594,85	90,00	0,00
023	Virement à la section d'investissement	2 726 115,00					
042	Opérations ordre transf. entre sections (2)	620 000,00	785 240,00	0,00	785 240,00	126,65	0,00
043	Opérations ordre intérieur de la section	0,00	0,00	0,00	0,00	0,00	0,00
Total des dépenses d'ordre de fonctionnement (3)		3 346 115,00	785 240,00	0,00	785 240,00	23,47	0,00
Total des dépenses de fonctionnement de l'exercice		10 150 000,00	6 908 273,42	561,43	6 908 834,85	68,07	0,00
002 Déficit de fonctionnement reporté de N-1		0,00					
Total des dépenses de la section de fonctionnement		10 150 000,00	6 908 273,42	561,43	6 908 834,85		0,00

(1) Dépenses engagées non mandatées.

(2) Les comptes 68 peuvent figurer dans le détail du chapitre si la collectivité a opté pour le régime des provisions budgétaires, conformément aux dispositions législatives et réglementaires applicables.

(3) DF 042 = RI 040 ; DF 043 = RF 043

II – EXECUTION BUDGETAIRE	II
RECETTES DE FONCTIONNEMENT – VUE D'ENSEMBLE	A2.2

Chapitre	Intitulé	Prévisions (a) (BP + DM + RAR N-1)	Réalizations Titres émis (b)	Rattachements (c)	Total réalisations (d = b+c)	Taux de réalisation (d/a)	Restes à réaliser au 31/12 (1)
013	Atténuations de charges	15 000,00	120 896,14	0,00	120 896,14	805,97	0,00
016	APA	0,00	0,00	0,00	0,00	0,00	0,00
017	RSA / Régularisations de RMI	0,00	0,00	0,00	0,00	0,00	0,00
70	Prod. services, domaine, ventes diverses	433 000,00	446 546,75	0,00	446 546,75	103,13	0,00
73	Impôts et taxes (sauf 731)	514 000,00	515 220,00	0,00	515 220,00	100,24	0,00
731	Fiscalité locale	4 239 000,00	4 532 623,84	0,00	4 532 623,84	106,93	0,00
74	Dotations et participations	978 000,00	1 277 728,02	0,00	1 277 728,02	130,65	0,00
75	Autres produits de gestion courante	75 385,08	113 046,60	0,00	113 046,60	149,96	0,00
Total des recettes de gestion des services		6 254 385,08	7 006 061,35	0,00	7 006 061,35	112,02	0,00
76	Produits financiers	13 000,00	13 629,93	0,00	13 629,93	104,85	0,00
77	Produits spécifiques	0,00	188 879,00	0,00	188 879,00	0,00	0,00
78	Reprises amort., dépréciations, prov. (semi-budgétaires)	3 000,00	0,00	0,00	0,00	0,00	0,00
Total des recettes réelles et mixtes		6 270 385,08	7 208 570,28	0,00	7 208 570,28	114,96	0,00
042	Opérations ordre transf. entre sections (2)	0,00	0,00	0,00	0,00	0,00	0,00
043	Opérations ordre intérieur de la section	0,00	0,00	0,00	0,00	0,00	0,00
Total des recettes d'ordre (3)		0,00	0,00	0,00	0,00	0,00	0,00
Total des recettes de fonctionnement de l'exercice		6 270 385,08	7 208 570,28	0,00	7 208 570,28	114,96	0,00
002 Excédent de fonctionnement reporté de N-1		3 879 614,92					
Total des recettes de la section de fonctionnement		10 150 000,00	7 208 570,28	0,00	7 208 570,28		0,00

(1) Recettes justifiées non titrées.

(2) Les comptes 78 peuvent figurer dans le détail du chapitre si la collectivité a opté pour le régime des provisions budgétaires, conformément aux dispositions législatives et réglementaires applicables.

(3) RF 042 = DI 040

II - EXÉCUTION BUDGÉTAIRE	II
Dépenses d'investissement - Vue détaillée	B1

Chapitre / Article	Intitulé	Prévisions (a)	Émissions (b)	Annulations (c)	Réalisations nettes (d=b-c)	Solde prévisions / réalisations (a-d)
total chapitre 018	RSA	0,00	0,00	0,00	0,00	0,00
2051	Concessions et droits similaires	0,00	23 447,04	0,00	23 447,04	0,00
total chapitre 20	Immobilisations incorporelles (sauf 204)	31 000,00	23 447,04	0,00	23 447,04	7 552,96
total chapitre 204	Subventions d'équipement versées	0,00	0,00	0,00	0,00	0,00
2128	Autres agencements et aménagements	0,00	105 922,69	0,00	105 922,69	0,00
21351	Bâtiments publics	0,00	377 402,67	0,00	377 402,67	0,00
21828	Autres matériels de transport	0,00	50 424,96	0,00	50 424,96	0,00
21831	Matériel informatique scolaire	0,00	10 505,44	0,00	10 505,44	0,00
21838	Autre matériel informatique	0,00	14 484,78	0,00	14 484,78	0,00
21841	Matériel de bureau et mobilier scolaires	0,00	11 785,30	0,00	11 785,30	0,00
21848	Autres matériels de bureau et mobiliers	0,00	23 683,06	0,00	23 683,06	0,00
2188	Autres	0,00	68 058,60	0,00	68 058,60	0,00
total chapitre 21	Immobilisations corporelles	892 900,00	662 267,50	0,00	662 267,50	230 632,50
total chapitre 22	Immobilisations reçues en affectation	0,00	0,00	0,00	0,00	0,00
total chapitre 23	Immobilisations en cours (sauf 2324)	0,00	0,00	0,00	0,00	0,00
2313105	Constructions	0,00	190 333,83	0,00	190 333,83	0,00
total opération n° 105	Opération d'équipement n° 105	220 000,00	190 333,83	0,00	190 333,83	29 666,17
2313106	Constructions	0,00	282 131,56	0,00	282 131,56	0,00
total opération n° 106	Opération d'équipement n° 106	295 000,00	282 131,56	0,00	282 131,56	12 868,44
2313107	Constructions	0,00	21 786,79	0,00	21 786,79	0,00
total opération n° 107	Opération d'équipement n° 107	775 000,00	21 786,79	0,00	21 786,79	753 213,21
2312125	Agencements et aménagements de terrains	0,00	433 326,57	0,00	433 326,57	0,00
total opération n° 125	Opération d'équipement n° 125	737 000,00	433 326,57	0,00	433 326,57	303 673,43
2313129	Constructions	0,00	21 658,40	0,00	21 658,40	0,00
total opération n° 129	Opération d'équipement n° 129	55 000,00	21 658,40	0,00	21 658,40	33 341,60

II - EXÉCUTION BUDGÉTAIRE	II
Dépenses d'investissement - Vue détaillée	B1

Chapitre / Article	Intitulé	Prévisions (a)	Émissions (b)	Annulations (c)	Réalisations nettes (d=b-c)	Solde prévisions / réalisations (a-d)
2111130	Terrains nus	0,00	350 700,90	0,00	350 700,90	0,00
2313130	Constructions	0,00	54 482,04	0,00	54 482,04	0,00
total opération n° 130	Opération d'équipement n° 130	1 850 000,00	405 182,94	0,00	405 182,94	1 444 817,06
2313131	Constructions	0,00	279 594,50	0,00	279 594,50	0,00
total opération n° 131	Opération d'équipement n° 131	305 000,00	279 594,50	0,00	279 594,50	25 405,50
total opération n° 132	Opération d'équipement n° 132	78 000,00	0,00	0,00	0,00	78 000,00
Total des dépenses d'équipement		5 238 900,00	2 319 729,13	0,00	2 319 729,13	2 919 170,87
total chapitre 10	Dotations, fonds divers et réserves	0,00	0,00	0,00	0,00	0,00
total chapitre 13	Subventions d'investissement	0,00	0,00	0,00	0,00	0,00
1641	Emprunts en euros	0,00	135 042,43	0,00	135 042,43	0,00
total chapitre 16	Emprunts et dettes assimilées (sauf 1688 non budgétaire)	200 000,00	135 042,43	0,00	135 042,43	64 957,57
total chapitre 18	Compte de liaison : affectation (budgets annexes - régies non personnalisées)	0,00	0,00	0,00	0,00	0,00
total chapitre 26	Participations et créances rattachées à des participations	0,00	0,00	0,00	0,00	0,00
total chapitre 27	Autres immobilisations financières	0,00	0,00	0,00	0,00	0,00
Total des dépenses financières		200 000,00	135 042,43	0,00	135 042,43	64 957,57
total	Chapitres d'opérations pour compte de tiers	0,00	0,00	0,00	0,00	0,00
Total des dépenses réelles d'investissement		5 438 900,00	2 454 771,56	0,00	2 454 771,56	2 984 128,44
total chapitre 040	Opérations d'ordre de transferts entre sections	0,00	0,00	0,00	0,00	0,00
1316	Autres établissements publics locaux	0,00	1 680,00	0,00	1 680,00	0,00
total chapitre 041	Opérations patrimoniales	1 680,00	1 680,00	0,00	1 680,00	0,00
Total des dépenses d'ordre en investissement		1 680,00	1 680,00	0,00	1 680,00	0,00

II - EXÉCUTION BUDGÉTAIRE	II
Dépenses d'investissement - Vue détaillée	B1

Chapitre / Article	Intitulé	Prévisions (a)	Émissions (b)	Annulations (c)	Réalisations nettes (d=b-c)	Solde prévisions / réalisations (a-d)
Total des dépenses d'investissement de l'exercice		5 440 580,00	2 456 451,56	0,00	2 456 451,56	2 984 128,44
001 Solde d'exécution de la section d'investissement reporté		0,00	0,00	0,00	0,00	0,00
Total des dépenses de la section d'investissement		5 440 580,00	2 456 451,56	0,00	2 456 451,56	2 984 128,44

II - EXÉCUTION BUDGÉTAIRE	II
Recettes d'investissement - Vue détaillée	B2

Chapitre / Article	Intitulé	Prévisions (a)	Émissions (b)	Annulations (c)	Réalisations nettes (d=b-c)	Solde prévisions / réalisations (a-d)
total chapitre 018	RSA	0,00	0,00	0,00	0,00	0,00
1323	Départements	0,00	29 503,00	0,00	29 503,00	0,00
13251	GFP de rattachement	0,00	53 977,00	0,00	53 977,00	0,00
1328	Autres	0,00	205 420,00	0,00	205 420,00	0,00
13461	Dotation d'équipement des territoires ruraux	0,00	98 300,00	0,00	98 300,00	0,00
total chapitre 13	Subventions d'investissement	0,00	387 200,00	0,00	387 200,00	-387 200,00
1641	Emprunts en euros	0,00	500 000,00	0,00	500 000,00	0,00
total chapitre 16	Emprunts et dettes assimilées	549 885,00	500 000,00	0,00	500 000,00	49 885,00
total chapitre 20	Immobilisations incorporelles (sauf 204)	0,00	0,00	0,00	0,00	0,00
total chapitre 204	Subventions d'équipement versées	0,00	0,00	0,00	0,00	0,00
total chapitre 21	Immobilisations corporelles	0,00	0,00	0,00	0,00	0,00
total chapitre 22	Immobilisations reçues en affectation	0,00	0,00	0,00	0,00	0,00
2313	Constructions	0,00	30 454,42	0,00	30 454,42	0,00
total chapitre 23	Immobilisations en cours (sauf 2324)	0,00	30 454,42	0,00	30 454,42	-30 454,42
10222	F.C.T.V.A.	0,00	155 349,25	0,00	155 349,25	0,00
1068	Excédents de fonctionnement capitalisés	0,00	683 993,90	0,00	683 993,90	0,00
total chapitre 10	Dotations, fonds divers et réserves	833 993,90	839 343,15	0,00	839 343,15	-5 349,25
total chapitre 18	Compte de liaison : affectation (budgets annexes - régies non personnalisées)	0,00	0,00	0,00	0,00	0,00
total chapitre 26	Participations et créances rattachées à des participations	0,00	0,00	0,00	0,00	0,00
276351	GFP de rattachement	0,00	125 102,45	0,00	125 102,45	0,00
total chapitre 27	Autres immobilisations financières	125 000,00	125 102,45	0,00	125 102,45	-102,45
total chapitre 024	Produits des cessions d'immobilisations	-188 879,00	0,00	0,00	0,00	0,00
total	Chapitres d'opérations pour compte de tiers	0,00	0,00	0,00	0,00	0,00
Total des recettes réelles d'investissement		1 319 999,90	1 882 100,02	0,00	1 882 100,02	-562 100,12

II - EXÉCUTION BUDGÉTAIRE	II
Recettes d'investissement - Vue détaillée	B2

Chapitre / Article	Intitulé	Prévisions (a)	Émissions (b)	Annulations (c)	Réalisations nettes (d=b-c)	Solde prévisions / réalisations (a-d)
total chapitre 021	Virement de la section de fonctionnement	2 726 115,00	0,00	0,00	0,00	0,00
192	Plus ou moins-values sur cessions d'immobilisations	0,00	2 000,00	0,00	2 000,00	0,00
2111	Terrains nus	0,00	186 879,00	0,00	186 879,00	0,00
28031	Frais d'études	0,00	32 511,52	0,00	32 511,52	0,00
2805	Concessions et droits similaires, brevets, licences, droits et valeurs similaires	0,00	5 000,00	0,00	5 000,00	0,00
28121	Plantations d'arbres et d'arbustes	0,00	5 000,00	0,00	5 000,00	0,00
28128	Autres agencements et aménagements	0,00	100 000,00	0,00	100 000,00	0,00
281351	Bâtiments publics	0,00	100 000,00	0,00	100 000,00	0,00
28138	Autres constructions	0,00	70 000,00	0,00	70 000,00	0,00
281828	Autres matériels de transport	0,00	20 000,00	0,00	20 000,00	0,00
281831	Matériel informatique scolaire	0,00	10 000,00	0,00	10 000,00	0,00
281838	Autre matériel informatique	0,00	9 644,97	0,00	9 644,97	0,00
281841	Matériel de bureau et mobilier scolaires	0,00	4 204,51	0,00	4 204,51	0,00
281848	Autres matériels de bureau et mobiliers	0,00	30 000,00	0,00	30 000,00	0,00
28188	Autres	0,00	210 000,00	0,00	210 000,00	0,00
total chapitre 040	Opérations d'ordre de transferts entre sections	808 879,00	785 240,00	0,00	785 240,00	23 639,00
1321	État et établissements nationaux	0,00	1 680,00	0,00	1 680,00	0,00
total chapitre 041	Opérations patrimoniales	1 680,00	1 680,00	0,00	1 680,00	0,00
Total des recettes d'ordre en investissement		3 536 674,00	786 920,00	0,00	786 920,00	2 749 754,00
Total des recettes d'investissement de l'exercice		4 856 673,90	2 669 020,02	0,00	2 669 020,02	2 187 653,88
001 Solde d'exécution de la section d'investissement reporté		583 906,10	0,00	0,00	0,00	0,00

II - EXÉCUTION BUDGÉTAIRE	II
Recettes d'investissement - Vue détaillée	B2

Chapitre / Article	Intitulé	Prévisions (a)	Émissions (b)	Annulations (c)	Réalisations nettes (d=b-c)	Solde prévisions / réalisations (a-d)
Total des recettes de la section d'investissement		5 440 580,00	2 669 020,02	0,00	2 669 020,02	2 771 559,98

II – EXECUTION BUDGETAIRE	II
OPERATIONS D'EQUIPEMENT – DETAIL DES CHAPITRES ET ARTICLES	C1

OPERATIONS D'EQUIPEMENT N° : 105(1)
LIBELLE : RENOVATION ENERGETIQUE BATIMENTS COMMUNAUX

		Eléments afférents à l'exercice				Pour mémoire
Chap./ art. (2)	Libellé	Prévisions (a)	Réalisations Mandats émis (b)	Taux de réalisation (b/a)	Restes à réaliser au 31/12 (3)	Cumul des réalisations (4)
DEPENSES		220 000,00	A 190 333,83	0,00	29 000,00	B 194 243,86
Total chapitre 20	Immobilisations incorporelles (sauf 204)	0,00	0,00	0,00	0,00	0,00
Total chapitre 204	Subventions d'équipement versées	0,00	0,00	0,00	0,00	0,00
Total chapitre 21	Immobilisations corporelles	0,00	0,00	0,00	0,00	0,00
Total chapitre 22	Immobilisations reçues en affectation	0,00	0,00	0,00	0,00	0,00
Total chapitre 23	Immobilisations en cours	220 000,00	190 333,83	0,00	29 000,00	194 243,86
2313	Constructions	220 000,00	190 333,83		29 000,00	194 243,86

		Eléments afférents à l'exercice				Pour mémoire
Recettes (répartition) (pour information)	Libellé	Prévisions (a)	Réalisations Titres émis (b)	Taux de réalisation (b/a)	Restes à réaliser au 31/12 (3)	Cumul des réalisations (4)
TOTAL RECETTES AFFECTEES (5)		0,00	C 0,00	0,00	0,00	D 0,00
Total chapitre 13	Subventions d'investissement (reçues) (sauf le 138)	0,00	0,00	0,00	0,00	0,00
Total chapitre 16	Emprunts et dettes assimilées (6)	0,00	0,00	0,00	0,00	0,00
Total chapitre 20	Immobilisations incorporelles (sauf 204)	0,00	0,00	0,00	0,00	0,00
Total chapitre 204	Subventions d'équipement versées	0,00	0,00	0,00	0,00	0,00
Total chapitre 21	Immobilisations corporelles	0,00	0,00	0,00	0,00	0,00
Total chapitre 22	Immobilisations reçues en affectation	0,00	0,00	0,00	0,00	0,00
Total chapitre 23	Immobilisations en cours	0,00	0,00	0,00	0,00	0,00

Solde du financement (7)	Pour l'exercice		En cumulé	
Recettes – Dépenses	C - A	-190 333,83	D - B	-194 243,86

(1) Ouvrir une page par chapitre d'opération.

(2) Détailler les articles utilisés conformément au plan de comptes.

(3) Dépenses engagées non mandatées ou recettes justifiées non titrées.

(4) Réalisations antérieures + réalisations de l'exercice.

(5) Exceptionnellement, les comptes 20, 204, 21, 22 et 23 sont en recettes réelles en cas de réduction ou d'annulation de mandats donnant lieu à reversement.

(6) Sauf 165, 166 et 16449.

(7) Indiquer le signe algébrique.

II – EXECUTION BUDGETAIRE	II
OPERATIONS D'EQUIPEMENT – DETAIL DES CHAPITRES ET ARTICLES	C1

OPERATIONS D'EQUIPEMENT N° : 106(1)
LIBELLE : TRAVAUX LA PASSERELLE

		Eléments afférents à l'exercice				Pour mémoire
Chap./ art. (2)	Libellé	Prévisions (a)	Réalizations Mandats émis (b)	Taux de réalisation (b/a)	Restes à réaliser au 31/12 (3)	Cumul des réalisations (4)
DEPENSES		295 000,00	A 282 131,56	0,00	0,00	B 348 736,36
Total chapitre 20	Immobilisations incorporelles (sauf 204)	0,00	0,00	0,00	0,00	0,00
Total chapitre 204	Subventions d'équipement versées	0,00	0,00	0,00	0,00	0,00
Total chapitre 21	Immobilisations corporelles	0,00	0,00	0,00	0,00	0,00
Total chapitre 22	Immobilisations reçues en affectation	0,00	0,00	0,00	0,00	0,00
Total chapitre 23	Immobilisations en cours	295 000,00	282 131,56	0,00	0,00	348 736,36
2313	Constructions	295 000,00	282 131,56		0,00	348 736,36

		Eléments afférents à l'exercice				Pour mémoire
Recettes (répartition) (pour information)	Libellé	Prévisions (a)	Réalizations Titres émis (b)	Taux de réalisation (b/a)	Restes à réaliser au 31/12 (3)	Cumul des réalisations (4)
TOTAL RECETTES AFFECTEES (5)		0,00	C 0,00	0,00	0,00	D 0,00
Total chapitre 13	Subventions d'investissement (reçues) (sauf le 138)	0,00	0,00	0,00	0,00	0,00
Total chapitre 16	Emprunts et dettes assimilées (6)	0,00	0,00	0,00	0,00	0,00
Total chapitre 20	Immobilisations incorporelles (sauf 204)	0,00	0,00	0,00	0,00	0,00
Total chapitre 204	Subventions d'équipement versées	0,00	0,00	0,00	0,00	0,00
Total chapitre 21	Immobilisations corporelles	0,00	0,00	0,00	0,00	0,00
Total chapitre 22	Immobilisations reçues en affectation	0,00	0,00	0,00	0,00	0,00
Total chapitre 23	Immobilisations en cours	0,00	0,00	0,00	0,00	0,00

Solde du financement (7)	Pour l'exercice		En cumulé	
Recettes – Dépenses	C - A	-282 131,56	D - B	-348 736,36

(1) Ouvrir une page par chapitre d'opération.

(2) Détailler les articles utilisés conformément au plan de comptes.

(3) Dépenses engagées non mandatées ou recettes justifiées non titrées.

(4) Réalisations antérieures + réalisations de l'exercice.

(5) Exceptionnellement, les comptes 20, 204, 21, 22 et 23 sont en recettes réelles en cas de réduction ou d'annulation de mandats donnant lieu à reversement.

(6) Sauf 165, 166 et 16449.

(7) Indiquer le signe algébrique.

II – EXECUTION BUDGETAIRE	II
OPERATIONS D'EQUIPEMENT – DETAIL DES CHAPITRES ET ARTICLES	C1

OPERATIONS D'EQUIPEMENT N° : 107(1)
LIBELLE : REHABILITATION FOYER RURAL ET PM

		Eléments afférents à l'exercice				Pour mémoire
Chap./ art. (2)	Libellé	Prévisions (a)	Réalizations Mandats émis (b)	Taux de réalisation (b/a)	Restes à réaliser au 31/12 (3)	Cumul des réalisations (4)
DEPENSES		775 000,00	A 21 786,79	0,00	0,00	B 21 786,79
Total chapitre 20	Immobilisations incorporelles (sauf 204)	0,00	0,00	0,00	0,00	0,00
Total chapitre 204	Subventions d'équipement versées	0,00	0,00	0,00	0,00	0,00
Total chapitre 21	Immobilisations corporelles	0,00	0,00	0,00	0,00	0,00
Total chapitre 22	Immobilisations reçues en affectation	0,00	0,00	0,00	0,00	0,00
Total chapitre 23	Immobilisations en cours	775 000,00	21 786,79	0,00	0,00	21 786,79
2313	Constructions	775 000,00	21 786,79		0,00	21 786,79

		Eléments afférents à l'exercice				Pour mémoire
Recettes (répartition) (pour information)	Libellé	Prévisions (a)	Réalizations Titres émis (b)	Taux de réalisation (b/a)	Restes à réaliser au 31/12 (3)	Cumul des réalisations (4)
TOTAL RECETTES AFFECTEES (5)		0,00	C 0,00	0,00	0,00	D 0,00
Total chapitre 13	Subventions d'investissement (reçues) (sauf le 138)	0,00	0,00	0,00	0,00	0,00
Total chapitre 16	Emprunts et dettes assimilées (6)	0,00	0,00	0,00	0,00	0,00
Total chapitre 20	Immobilisations incorporelles (sauf 204)	0,00	0,00	0,00	0,00	0,00
Total chapitre 204	Subventions d'équipement versées	0,00	0,00	0,00	0,00	0,00
Total chapitre 21	Immobilisations corporelles	0,00	0,00	0,00	0,00	0,00
Total chapitre 22	Immobilisations reçues en affectation	0,00	0,00	0,00	0,00	0,00
Total chapitre 23	Immobilisations en cours	0,00	0,00	0,00	0,00	0,00

Solde du financement (7)	Pour l'exercice		En cumulé	
Recettes – Dépenses	C - A	-21 786,79	D - B	-21 786,79

(1) Ouvrir une page par chapitre d'opération.

(2) Détailler les articles utilisés conformément au plan de comptes.

(3) Dépenses engagées non mandatées ou recettes justifiées non titrées.

(4) Réalisations antérieures + réalisations de l'exercice.

(5) Exceptionnellement, les comptes 20, 204, 21, 22 et 23 sont en recettes réelles en cas de réduction ou d'annulation de mandats donnant lieu à reversement.

(6) Sauf 165, 166 et 16449.

(7) Indiquer le signe algébrique.

II – EXECUTION BUDGETAIRE	II
OPERATIONS D'EQUIPEMENT – DETAIL DES CHAPITRES ET ARTICLES	C1

OPERATIONS D'EQUIPEMENT N° : 125(1)
LIBELLE : AMENAGEMENTS PARCS

		Eléments afférents à l'exercice				Pour mémoire
Chap./ art. (2)	Libellé	Prévisions (a)	Réalizations Mandats émis (b)	Taux de réalisation (b/a)	Restes à réaliser au 31/12 (3)	Cumul des réalisations (4)
DEPENSES		737 000,00	A 433 326,57	0,00	280 000,00	B 1 347 553,08
Total chapitre 20	Immobilisations incorporelles (sauf 204)	0,00	0,00	0,00	0,00	0,00
Total chapitre 204	Subventions d'équipement versées	0,00	0,00	0,00	0,00	0,00
Total chapitre 21	Immobilisations corporelles	0,00	0,00	0,00	0,00	0,00
Total chapitre 22	Immobilisations reçues en affectation	0,00	0,00	0,00	0,00	0,00
Total chapitre 23	Immobilisations en cours	737 000,00	433 326,57	0,00	280 000,00	1 347 553,08
2312	Agencements et aménagements de terrains	737 000,00	433 326,57		280 000,00	1 347 553,08

		Eléments afférents à l'exercice				Pour mémoire
Recettes (répartition) (pour information)	Libellé	Prévisions (a)	Réalizations Titres émis (b)	Taux de réalisation (b/a)	Restes à réaliser au 31/12 (3)	Cumul des réalisations (4)
TOTAL RECETTES AFFECTEES (5)		0,00	C 0,00	0,00	0,00	D 0,00
Total chapitre 13	Subventions d'investissement (reçues) (sauf le 138)	0,00	0,00	0,00	0,00	0,00
Total chapitre 16	Emprunts et dettes assimilées (6)	0,00	0,00	0,00	0,00	0,00
Total chapitre 20	Immobilisations incorporelles (sauf 204)	0,00	0,00	0,00	0,00	0,00
Total chapitre 204	Subventions d'équipement versées	0,00	0,00	0,00	0,00	0,00
Total chapitre 21	Immobilisations corporelles	0,00	0,00	0,00	0,00	0,00
Total chapitre 22	Immobilisations reçues en affectation	0,00	0,00	0,00	0,00	0,00
Total chapitre 23	Immobilisations en cours	0,00	0,00	0,00	0,00	0,00

Solde du financement (7)	Pour l'exercice		En cumulé	
Recettes – Dépenses	C - A	-433 326,57	D - B	-1 347 553,08

(1) Ouvrir une page par chapitre d'opération.

(2) Détailler les articles utilisés conformément au plan de comptes.

(3) Dépenses engagées non mandatées ou recettes justifiées non titrées.

(4) Réalisations antérieures + réalisations de l'exercice.

(5) Exceptionnellement, les comptes 20, 204, 21, 22 et 23 sont en recettes réelles en cas de réduction ou d'annulation de mandats donnant lieu à reversement.

(6) Sauf 165, 166 et 16449.

(7) Indiquer le signe algébrique.

II – EXECUTION BUDGETAIRE	II
OPERATIONS D'EQUIPEMENT – DETAIL DES CHAPITRES ET ARTICLES	C1

OPERATIONS D'EQUIPEMENT N° : 129(1)
LIBELLE : VIDEOPROTECTION

		Eléments afférents à l'exercice				Pour mémoire
Chap./ art. (2)	Libellé	Prévisions (a)	Réalizations Mandats émis (b)	Taux de réalisation (b/a)	Restes à réaliser au 31/12 (3)	Cumul des réalisations (4)
DEPENSES		55 000,00	A 21 658,40	0,00	27 000,00	B 290 187,49
Total chapitre 20	Immobilisations incorporelles (sauf 204)	0,00	0,00	0,00	0,00	0,00
Total chapitre 204	Subventions d'équipement versées	0,00	0,00	0,00	0,00	0,00
Total chapitre 21	Immobilisations corporelles	0,00	0,00	0,00	0,00	0,00
Total chapitre 22	Immobilisations reçues en affectation	0,00	0,00	0,00	0,00	0,00
Total chapitre 23	Immobilisations en cours	55 000,00	21 658,40	0,00	27 000,00	290 187,49
2313	Constructions	55 000,00	21 658,40		27 000,00	290 187,49

		Eléments afférents à l'exercice				Pour mémoire
Recettes (répartition) (pour information)	Libellé	Prévisions (a)	Réalisations Titres émis (b)	Taux de réalisation (b/a)	Restes à réaliser au 31/12 (3)	Cumul des réalisations (4)
TOTAL RECETTES AFFECTEES (5)		0,00	C 0,00	0,00	0,00	D 0,00
Total chapitre 13	Subventions d'investissement (reçues) (sauf le 138)	0,00	0,00	0,00	0,00	0,00
Total chapitre 16	Emprunts et dettes assimilées (6)	0,00	0,00	0,00	0,00	0,00
Total chapitre 20	Immobilisations incorporelles (sauf 204)	0,00	0,00	0,00	0,00	0,00
Total chapitre 204	Subventions d'équipement versées	0,00	0,00	0,00	0,00	0,00
Total chapitre 21	Immobilisations corporelles	0,00	0,00	0,00	0,00	0,00
Total chapitre 22	Immobilisations reçues en affectation	0,00	0,00	0,00	0,00	0,00
Total chapitre 23	Immobilisations en cours	0,00	0,00	0,00	0,00	0,00

Solde du financement (7)	Pour l'exercice		En cumulé	
Recettes – Dépenses	C - A	-21 658,40	D - B	-290 187,49

(1) Ouvrir une page par chapitre d'opération.

(2) Détailler les articles utilisés conformément au plan de comptes.

(3) Dépenses engagées non mandatées ou recettes justifiées non titrées.

(4) Réalisations antérieures + réalisations de l'exercice.

(5) Exceptionnellement, les comptes 20, 204, 21, 22 et 23 sont en recettes réelles en cas de réduction ou d'annulation de mandats donnant lieu à reversement.

(6) Sauf 165, 166 et 16449.

(7) Indiquer le signe algébrique.

II – EXECUTION BUDGETAIRE	II
OPERATIONS D'EQUIPEMENT – DETAIL DES CHAPITRES ET ARTICLES	C1

OPERATIONS D'EQUIPEMENT N° : 130(1)
LIBELLE : POLE SECURITE CIVILE ET BATIMENT TECHNIQUE

		Eléments afférents à l'exercice				Pour mémoire
Chap./ art. (2)	Libellé	Prévisions (a)	Réalizations Mandats émis (b)	Taux de réalisation (b/a)	Restes à réaliser au 31/12 (3)	Cumul des réalisations (4)
DEPENSES		1 850 000,00	A 405 182,94	0,00	1 369 000,00	B 411 060,54
Total chapitre 20	Immobilisations incorporelles (sauf 204)	0,00	0,00	0,00	0,00	0,00
Total chapitre 204	Subventions d'équipement versées	0,00	0,00	0,00	0,00	0,00
Total chapitre 21	Immobilisations corporelles	360 000,00	350 700,90	0,00	9 000,00	350 700,90
2111	Terrains nus	360 000,00	350 700,90		9 000,00	350 700,90
Total chapitre 22	Immobilisations reçues en affectation	0,00	0,00	0,00	0,00	0,00
Total chapitre 23	Immobilisations en cours	1 490 000,00	54 482,04	0,00	1 360 000,00	60 359,64
2313	Constructions	1 490 000,00	54 482,04		1 360 000,00	60 359,64

		Eléments afférents à l'exercice				Pour mémoire
Recettes (répartition) (pour information)	Libellé	Prévisions (a)	Réalisations Titres émis (b)	Taux de réalisation (b/a)	Restes à réaliser au 31/12 (3)	Cumul des réalisations (4)
TOTAL RECETTES AFFECTEES (5)		0,00	C 0,00	0,00	0,00	D 0,00
Total chapitre 13	Subventions d'investissement (reçues) (sauf le 138)	0,00	0,00	0,00	0,00	0,00
Total chapitre 16	Emprunts et dettes assimilées (6)	0,00	0,00	0,00	0,00	0,00
Total chapitre 20	Immobilisations incorporelles (sauf 204)	0,00	0,00	0,00	0,00	0,00
Total chapitre 204	Subventions d'équipement versées	0,00	0,00	0,00	0,00	0,00
Total chapitre 21	Immobilisations corporelles	0,00	0,00	0,00	0,00	0,00
Total chapitre 22	Immobilisations reçues en affectation	0,00	0,00	0,00	0,00	0,00
Total chapitre 23	Immobilisations en cours	0,00	0,00	0,00	0,00	0,00

Solde du financement (7)	Pour l'exercice		En cumulé	
Recettes – Dépenses	C - A	-405 182,94	D - B	-411 060,54

(1) Ouvrir une page par chapitre d'opération.

(2) Détailler les articles utilisés conformément au plan de comptes.

(3) Dépenses engagées non mandatées ou recettes justifiées non titrées.

(4) Réalisations antérieures + réalisations de l'exercice.

(5) Exceptionnellement, les comptes 20, 204, 21, 22 et 23 sont en recettes réelles en cas de réduction ou d'annulation de mandats donnant lieu à reversement.

(6) Sauf 165, 166 et 16449.

(7) Indiquer le signe algébrique.

II – EXECUTION BUDGETAIRE	II
OPERATIONS D'EQUIPEMENT – DETAIL DES CHAPITRES ET ARTICLES	C1

OPERATIONS D'EQUIPEMENT N° : 131(1)
LIBELLE : ESPACE FAMILLES

		Eléments afférents à l'exercice				Pour mémoire
Chap./ art. (2)	Libellé	Prévisions (a)	Réalizations Mandats émis (b)	Taux de réalisation (b/a)	Restes à réaliser au 31/12 (3)	Cumul des réalisations (4)
DEPENSES		305 000,00	A 279 594,50	0,00	22 000,00	B 796 629,94
Total chapitre 20	Immobilisations incorporelles (sauf 204)	0,00	0,00	0,00	0,00	0,00
Total chapitre 204	Subventions d'équipement versées	0,00	0,00	0,00	0,00	0,00
Total chapitre 21	Immobilisations corporelles	0,00	0,00	0,00	0,00	0,00
Total chapitre 22	Immobilisations reçues en affectation	0,00	0,00	0,00	0,00	0,00
Total chapitre 23	Immobilisations en cours	305 000,00	279 594,50	0,00	22 000,00	796 629,94
2313	Constructions	305 000,00	279 594,50		22 000,00	796 629,94

		Eléments afférents à l'exercice				Pour mémoire
Recettes (répartition) (pour information)	Libellé	Prévisions (a)	Réalizations Titres émis (b)	Taux de réalisation (b/a)	Restes à réaliser au 31/12 (3)	Cumul des réalisations (4)
TOTAL RECETTES AFFECTEES (5)		0,00	C 346 456,97	0,00	0,00	D 360 539,97
Total chapitre 13	Subventions d'investissement (reçues) (sauf le 138)	0,00	333 223,00	0,00	0,00	347 306,00
1323	Subv. non transf. Départements	0,00	29 503,00		0,00	43 586,00
1328	Autres subventions d'équip. non transf.	0,00	205 420,00		0,00	205 420,00
13461	Dot. équip.territoires ruraux non transf	0,00	98 300,00		0,00	98 300,00
Total chapitre 16	Emprunts et dettes assimilées (6)	0,00	0,00	0,00	0,00	0,00
Total chapitre 20	Immobilisations incorporelles (sauf 204)	0,00	0,00	0,00	0,00	0,00
Total chapitre 204	Subventions d'équipement versées	0,00	0,00	0,00	0,00	0,00
Total chapitre 21	Immobilisations corporelles	0,00	0,00	0,00	0,00	0,00
Total chapitre 22	Immobilisations reçues en affectation	0,00	0,00	0,00	0,00	0,00
Total chapitre 23	Immobilisations en cours	0,00	13 233,97	0,00	0,00	13 233,97
2313	Constructions	0,00	13 233,97		0,00	13 233,97

Solde du financement (7)	Pour l'exercice		En cumulé	
Recettes – Dépenses	C - A	66 862,47	D - B	-436 089,97

(1) Ouvrir une page par chapitre d'opération.

(2) Détailler les articles utilisés conformément au plan de comptes.

(3) Dépenses engagées non mandatées ou recettes justifiées non titrées.

(4) Réalisations antérieures + réalisations de l'exercice.

(5) Exceptionnellement, les comptes 20, 204, 21, 22 et 23 sont en recettes réelles en cas de réduction ou d'annulation de mandats donnant lieu à reversement.

(6) Sauf 165, 166 et 16449.

(7) Indiquer le signe algébrique.

II – EXECUTION BUDGETAIRE	II
OPERATIONS D'EQUIPEMENT – DETAIL DES CHAPITRES ET ARTICLES	C1

OPERATIONS D'EQUIPEMENT N° : 132(1)
LIBELLE : TRAVAUX EGLISE

		Eléments afférents à l'exercice				Pour mémoire
Chap./ art. (2)	Libellé	Prévisions (a)	Réalizations Mandats émis (b)	Taux de réalisation (b/a)	Restes à réaliser au 31/12 (3)	Cumul des réalisations (4)
DEPENSES		78 000,00	A 0,00	0,00	78 000,00	B 10 800,00
Total chapitre 20	Immobilisations incorporelles (sauf 204)	0,00	0,00	0,00	0,00	0,00
Total chapitre 204	Subventions d'équipement versées	0,00	0,00	0,00	0,00	0,00
Total chapitre 21	Immobilisations corporelles	0,00	0,00	0,00	0,00	0,00
Total chapitre 22	Immobilisations reçues en affectation	0,00	0,00	0,00	0,00	0,00
Total chapitre 23	Immobilisations en cours	78 000,00	0,00	0,00	78 000,00	10 800,00
2313	Constructions	78 000,00	0,00		78 000,00	10 800,00

		Eléments afférents à l'exercice				Pour mémoire
Recettes (répartition) (pour information)	Libellé	Prévisions (a)	Réalizations Titres émis (b)	Taux de réalisation (b/a)	Restes à réaliser au 31/12 (3)	Cumul des réalisations (4)
TOTAL RECETTES AFFECTEES (5)		0,00	C 0,00	0,00	0,00	D 0,00
Total chapitre 13	Subventions d'investissement (reçues) (sauf le 138)	0,00	0,00	0,00	0,00	0,00
Total chapitre 16	Emprunts et dettes assimilées (6)	0,00	0,00	0,00	0,00	0,00
Total chapitre 20	Immobilisations incorporelles (sauf 204)	0,00	0,00	0,00	0,00	0,00
Total chapitre 204	Subventions d'équipement versées	0,00	0,00	0,00	0,00	0,00
Total chapitre 21	Immobilisations corporelles	0,00	0,00	0,00	0,00	0,00
Total chapitre 22	Immobilisations reçues en affectation	0,00	0,00	0,00	0,00	0,00
Total chapitre 23	Immobilisations en cours	0,00	0,00	0,00	0,00	0,00

Solde du financement (7)	Pour l'exercice		En cumulé	
Recettes – Dépenses	C - A	0,00	D - B	-10 800,00

(1) Ouvrir une page par chapitre d'opération.

(2) Détailler les articles utilisés conformément au plan de comptes.

(3) Dépenses engagées non mandatées ou recettes justifiées non titrées.

(4) Réalisations antérieures + réalisations de l'exercice.

(5) Exceptionnellement, les comptes 20, 204, 21, 22 et 23 sont en recettes réelles en cas de réduction ou d'annulation de mandats donnant lieu à reversement.

(6) Sauf 165, 166 et 16449.

(7) Indiquer le signe algébrique.

II - EXÉCUTION BUDGÉTAIRE	II
Dépenses de fonctionnement - Vue détaillée	D1

Chapitre / Article	Intitulé	Prévisions (a)	Émissions (b)	Annulations (c)	Réalisations nettes (d=b-c)	Solde prévisions / réalisations (a-d)
6011	Matières premières et fournitures autres que terrains	0,00	684,00	684,00	0,00	0,00
6042	Achats de prestations de services (autres que terrains à aménager)	0,00	204 427,29	0,00	204 427,29	0,00
60611	Eau et assainissement	0,00	21 322,74	1 329,24	19 993,50	0,00
60612	Énergie - Électricité	0,00	96 595,72	0,00	96 595,72	0,00
60613	Chauffage urbain	0,00	253 433,35	0,00	253 433,35	0,00
60621	Combustibles	0,00	51 452,72	0,00	51 452,72	0,00
60622	Carburants	0,00	14 638,00	0,00	14 638,00	0,00
60623	Alimentation	0,00	29 841,18	0,00	29 841,18	0,00
60624	Produits de traitement	0,00	3 571,10	0,00	3 571,10	0,00
60628	Autres fournitures non stockées	0,00	2 595,94	0,00	2 595,94	0,00
60631	Fournitures d'entretien	0,00	37 251,10	0,00	37 251,10	0,00
60632	Fournitures de petit équipement	0,00	45 768,85	0,00	45 768,85	0,00
60633	Fournitures de voirie	0,00	572,41	0,00	572,41	0,00
60636	Habillement et Vêtements de travail	0,00	9 793,75	0,00	9 793,75	0,00
6064	Fournitures administratives	0,00	13 010,56	0,00	13 010,56	0,00
6065	Livres, disques, cassettes ... (bibliothèques et médiathèques)	0,00	8 379,40	0,00	8 379,40	0,00
60668	Autres produits pharmaceutiques	0,00	900,16	0,00	900,16	0,00
6067	Fournitures scolaires	0,00	28 158,19	0,00	28 158,19	0,00
6068	Autres matières et fournitures.	0,00	18 891,39	0,00	18 891,39	0,00
611	Contrats de prestations de services	0,00	676 133,37	0,00	676 133,37	0,00
6132	Locations immobilières	0,00	156,00	0,00	156,00	0,00
61351	Matériel roulant	0,00	14 682,99	0,00	14 682,99	0,00
61358	Autres	0,00	13 263,86	0,00	13 263,86	0,00
614	Charges locatives et de copropriété	0,00	8 419,07	0,00	8 419,07	0,00

II - EXÉCUTION BUDGÉTAIRE	II
Dépenses de fonctionnement - Vue détaillée	D1

Chapitre / Article	Intitulé	Prévisions (a)	Émissions (b)	Annulations (c)	Réalisations nettes (d=b-c)	Solde prévisions / réalisations (a-d)
61521	Terrains	0,00	8 810,40	0,00	8 810,40	0,00
615221	Bâtiments publics	0,00	36 764,35	0,00	36 764,35	0,00
615231	Voiries	0,00	26 696,76	0,00	26 696,76	0,00
61551	Matériel roulant	0,00	21 920,05	0,00	21 920,05	0,00
61558	Autres biens mobiliers	0,00	13 135,57	0,00	13 135,57	0,00
6156	Maintenance	0,00	112 653,90	0,00	112 653,90	0,00
6161	Multirisques	0,00	68 004,05	0,00	68 004,05	0,00
6182	Documentation générale et technique	0,00	9 316,08	0,00	9 316,08	0,00
6184	Versements à des organismes de formation	0,00	3 187,00	0,00	3 187,00	0,00
62261	Honoraires médicaux et paramédicaux	0,00	756,59	0,00	756,59	0,00
6231	Annonces et insertions	0,00	5 292,00	0,00	5 292,00	0,00
6232	Fêtes et cérémonies	0,00	55 466,59	0,00	55 466,59	0,00
6237	Publications	0,00	58 514,00	0,00	58 514,00	0,00
6238	Divers	0,00	68 726,94	0,00	68 726,94	0,00
6245	Transports de personnes extérieures à la collectivité	0,00	13 734,86	0,00	13 734,86	0,00
6251	Voyages, déplacements et missions	0,00	2 845,40	0,00	2 845,40	0,00
6261	Frais d'affranchissement	0,00	4 355,32	28,37	4 326,95	0,00
6262	Frais de télécommunications	0,00	25 909,52	0,00	25 909,52	0,00
627	Services bancaires et assimilés.	0,00	595,26	0,00	595,26	0,00
6281	Concours divers (cotisations...)	0,00	3 880,48	0,00	3 880,48	0,00
6288	Autres	0,00	34 981,98	0,00	34 981,98	0,00
63512	Taxes foncières	0,00	12 875,00	0,00	12 875,00	0,00
total chapitre 011	Charges à caractère général	2 629 000,00	2 142 365,24	2 041,61	2 140 323,63	488 676,37
6218	Autre personnel extérieur	0,00	22 827,56	0,00	22 827,56	0,00
6331	Versement mobilité	0,00	37 940,33	0,00	37 940,33	0,00

II - EXÉCUTION BUDGÉTAIRE	II
Dépenses de fonctionnement - Vue détaillée	D1

Chapitre / Article	Intitulé	Prévisions (a)	Émissions (b)	Annulations (c)	Réalisations nettes (d=b-c)	Solde prévisions / réalisations (a-d)
6332	Cotisations versées au F.N.A.L.	0,00	9 485,22	0,00	9 485,22	0,00
6336	Cotisations au CNFPT et au centre de gestion de la fonction publique territoriale	0,00	42 682,56	0,00	42 682,56	0,00
64111	Rémunération principale	0,00	1 373 850,77	0,00	1 373 850,77	0,00
64112	Supplément familial de traitement et indemnité de résidence	0,00	19 467,77	0,00	19 467,77	0,00
64113	NBI	0,00	13 160,96	0,00	13 160,96	0,00
64118	Autres indemnités.	0,00	364 857,32	0,00	364 857,32	0,00
64131	Rémunérations	0,00	490 099,68	0,00	490 099,68	0,00
64132	Supplément familial de traitement et indemnité de résidence	0,00	4 643,13	0,00	4 643,13	0,00
64138	Primes et autres indemnités	0,00	41 257,53	0,00	41 257,53	0,00
6451	Cotisations à l'U.R.S.S.A.F.	0,00	369 339,40	0,00	369 339,40	0,00
6453	Cotisations aux caisses de retraite	0,00	473 534,71	0,00	473 534,71	0,00
6454	Cotisations aux A.S.S.E.D.I.C	0,00	21 209,99	0,00	21 209,99	0,00
6455	Cotisations pour assurance du personnel	0,00	93 738,80	0,00	93 738,80	0,00
6474	Versements aux oeuvres sociales	0,00	13 459,00	0,00	13 459,00	0,00
6475	Médecine du travail, pharmacie	0,00	9 181,75	0,00	9 181,75	0,00
6488	Autres	0,00	2 340,00	0,00	2 340,00	0,00
total chapitre 012	Charges de personnel et frais assimilés	3 450 000,00	3 403 076,48	0,00	3 403 076,48	46 923,52
total chapitre 014	Atténuations de produits	0,00	0,00	0,00	0,00	0,00
total chapitre 016	APA	0,00	0,00	0,00	0,00	0,00
total chapitre 017	RSA/Régularisations de RMI	0,00	0,00	0,00	0,00	0,00
65134	Aides	0,00	802,49	0,00	802,49	0,00
65311	Indemnités de fonction	0,00	113 943,84	0,00	113 943,84	0,00
65313	Cotisations de retraite	0,00	5 124,61	0,00	5 124,61	0,00
6541	Créances admises en non-valeur	0,00	24 179,68	0,00	24 179,68	0,00

II - EXÉCUTION BUDGÉTAIRE	II
Dépenses de fonctionnement - Vue détaillée	D1

Chapitre / Article	Intitulé	Prévisions (a)	Émissions (b)	Annulations (c)	Réalisations nettes (d=b-c)	Solde prévisions / réalisations (a-d)
657363	CCAS/CIAS	0,00	64 385,00	0,00	64 385,00	0,00
65748	Autres personnes de droit privé	0,00	356 360,00	0,00	356 360,00	0,00
65888	Autres	0,00	206,75	0,00	206,75	0,00
total chapitre 65	Autres charges de gestion courante (sauf 6586)	669 955,00	565 002,37	0,00	565 002,37	104 952,63
total chapitre 6586	Frais de fonctionnement des groupes d'élus (1)	0,00	0,00	0,00	0,00	0,00
Total des dépenses de gestion des services		6 748 955,00	6 110 444,09	2 041,61	6 108 402,48	640 552,52
66111	Intérêts réglés à l'échéance	0,00	13 883,57	0,00	13 883,57	0,00
66112	Intérêts - rattachement des ICNE	0,00	561,43	650,26	-88,83	0,00
total chapitre 66	Charges financières	50 000,00	14 445,00	650,26	13 794,74	36 205,26
673	Titres annulés (sur exercices antérieurs)	0,00	100,00	0,00	100,00	0,00
total chapitre 67	Charges spécifiques	1 930,00	100,00	0,00	100,00	1 830,00
6817	Dotations aux dépréciations des actifs circulants	0,00	1 297,63	0,00	1 297,63	0,00
total chapitre 68	Dotations aux provisions	3 000,00	1 297,63	0,00	1 297,63	1 702,37
Total des dépenses réelles et mixtes		6 803 885,00	6 126 286,72	2 691,87	6 123 594,85	680 290,15
total chapitre 023	Virement à la section d'investissement	2 726 115,00	0,00	0,00	0,00	0,00
675	Valeurs comptables des immobilisations cédées	0,00	186 879,00	0,00	186 879,00	0,00
6761	Différences sur réalisations (positives) transférées en investissement	0,00	2 000,00	0,00	2 000,00	0,00
6811	Dotations aux amortissements des immobilisations incorporelles et corporelles	0,00	596 361,00	0,00	596 361,00	0,00
total chapitre 042	Opérations d'ordre de transfert entre sections	808 879,00	785 240,00	0,00	785 240,00	23 639,00
total chapitre 043	Opérations d'ordre à l'intérieur de la section de fonctionnement	0,00	0,00	0,00	0,00	0,00
Total des dépenses d'ordre de fonctionnement		3 534 994,00	785 240,00	0,00	785 240,00	2 749 754,00

II - EXÉCUTION BUDGÉTAIRE	II
Dépenses de fonctionnement - Vue détaillée	D1

Chapitre / Article	Intitulé	Prévisions (a)	Émissions (b)	Annulations (c)	Réalisations nettes (d=b-c)	Solde prévisions / réalisations (a-d)
Total des dépenses de fonctionnement de l'exercice		10 338 879,00	6 911 526,72	2 691,87	6 908 834,85	3 430 044,15
002 Résultat de fonctionnement reporté		0,00	0,00	0,00	0,00	0,00
Total des dépenses de la section de fonctionnement		10 338 879,00	6 911 526,72	2 691,87	6 908 834,85	3 430 044,15

(1) Collectivités de plus de 100 000 habitants

II - EXÉCUTION BUDGÉTAIRE	II
Recettes de fonctionnement - Vue détaillée	D2

Chapitre / Article	Intitulé	Prévisions (a)	Émissions (b)	Annulations (c)	Réalisations nettes (d=b-c)	Solde prévisions / réalisations (a-d)
6419	Remboursements sur rémunérations du personnel	0,00	120 896,14	0,00	120 896,14	0,00
total chapitre 013	Atténuations de charges	15 000,00	120 896,14	0,00	120 896,14	-105 896,14
total chapitre 016	APA	0,00	0,00	0,00	0,00	0,00
total chapitre 017	RSA/Régularisations de RMI	0,00	0,00	0,00	0,00	0,00
70311	Concession dans les cimetières (produit net)	0,00	16 074,44	0,00	16 074,44	0,00
70323	Redevance d'occupation du domaine public	0,00	41 076,28	0,00	41 076,28	0,00
7062	Redevances et droits des services à caractère culturel	0,00	1 428,00	0,00	1 428,00	0,00
70632	A caractère de loisirs	0,00	49 207,22	0,00	49 207,22	0,00
7066	Redevances et droits des services à caractère social	0,00	150 271,79	0,00	150 271,79	0,00
7067	Redevances et droits des services périscolaires et d'enseignement	0,00	188 493,26	4,24	188 489,02	0,00
total chapitre 70	Produits des services, du domaine et ventes diverses	433 000,00	446 550,99	4,24	446 546,75	-13 546,75
73211	Attribution de compensation	0,00	130 415,00	0,00	130 415,00	0,00
73212	Dotation de solidarité communautaire	0,00	384 805,00	0,00	384 805,00	0,00
total chapitre 73	Impôts et taxes (sauf 731)	514 000,00	515 220,00	0,00	515 220,00	-1 220,00
73111	Impôts directs locaux	0,00	4 059 765,00	0,00	4 059 765,00	0,00
73118	Autres contributions directes	0,00	11 045,00	0,00	11 045,00	0,00
73123	Taxe communale additionnelle aux droits de mutation ou à la taxe de publicité foncière	0,00	288 999,00	0,00	288 999,00	0,00
73141	Taxe sur la consommation finale d'électricité	0,00	121 125,48	0,00	121 125,48	0,00
73154	Droits de place	0,00	6 090,00	0,00	6 090,00	0,00
731731	Impôt sur les cercles et maisons de jeux	0,00	15,36	0,00	15,36	0,00
73174	Taxe locale sur la publicité extérieure	0,00	45 584,00	0,00	45 584,00	0,00
total chapitre 731	Fiscalité locale	4 239 000,00	4 532 623,84	0,00	4 532 623,84	-293 623,84
74111	Dotation forfaitaire des communes	0,00	385 383,00	0,00	385 383,00	0,00

II - EXÉCUTION BUDGÉTAIRE	II
Recettes de fonctionnement - Vue détaillée	D2

Chapitre / Article	Intitulé	Prévisions (a)	Émissions (b)	Annulations (c)	Réalisations nettes (d=b-c)	Solde prévisions / réalisations (a-d)
741121	Dotation de solidarité rurale (DSR) des communes	0,00	128 739,00	0,00	128 739,00	0,00
741127	Dotation nationale de péréquation (DNP) des communes	0,00	34 678,00	0,00	34 678,00	0,00
742	Dotations aux élus locaux	0,00	163,00	0,00	163,00	0,00
744	FCTVA	0,00	9 442,77	0,00	9 442,77	0,00
74718	Autres	0,00	2 497,84	0,00	2 497,84	0,00
7472	Régions	0,00	2 000,00	0,00	2 000,00	0,00
7473	Départements	0,00	1 500,00	0,00	1 500,00	0,00
747888	Autres	0,00	581 486,47	0,00	581 486,47	0,00
74832	État - Compensation au titre de la Contribution Économique Territoriale (CVAE et CFE)	0,00	2,00	0,00	2,00	0,00
74833	État - Compensation au titre des exonérations de taxes foncières	0,00	99 049,00	0,00	99 049,00	0,00
74836	Attribution du fonds départemental de péréquation de la taxe professionnelle	0,00	23 284,00	0,00	23 284,00	0,00
7485	Dotation pour les titres sécurisés	0,00	9 500,00	0,00	9 500,00	0,00
74888	Autres	0,00	2,94	0,00	2,94	0,00
total chapitre 74	Dotations et participations	978 000,00	1 277 728,02	0,00	1 277 728,02	-299 728,02
752	Revenus des immeubles	0,00	95 301,82	324,00	94 977,82	0,00
75888	Autres	0,00	18 068,78	0,00	18 068,78	0,00
total chapitre 75	Autres produits de gestion courante	75 385,08	113 370,60	324,00	113 046,60	-37 661,52
Total des recettes de gestion des services		6 254 385,08	7 006 389,59	328,24	7 006 061,35	-751 676,27
761	Produits de participations	0,00	9,00	0,00	9,00	0,00
76232	par le GFP de rattachement	0,00	13 620,93	0,00	13 620,93	0,00
total chapitre 76	Produits financiers	13 000,00	13 629,93	0,00	13 629,93	-629,93
775	Produits des cessions d'immobilisations	0,00	188 879,00	0,00	188 879,00	0,00

II - EXÉCUTION BUDGÉTAIRE	II
Recettes de fonctionnement - Vue détaillée	D2

Chapitre / Article	Intitulé	Prévisions (a)	Émissions (b)	Annulations (c)	Réalisations nettes (d=b-c)	Solde prévisions / réalisations (a-d)
total chapitre 77	Produits spécifiques	188 879,00	188 879,00	0,00	188 879,00	0,00
total chapitre 78	Reprises sur provisions	3 000,00	0,00	0,00	0,00	3 000,00
Total des recettes réelles et mixtes		6 459 264,08	7 208 898,52	328,24	7 208 570,28	-749 306,20
<i>total chapitre 042</i>	<i>Opérations d'ordre de transfert entre sections</i>	<i>0,00</i>	<i>0,00</i>	<i>0,00</i>	<i>0,00</i>	<i>0,00</i>
<i>total chapitre 043</i>	<i>Opérations d'ordre à l'intérieur de la section de fonctionnement</i>	<i>0,00</i>	<i>0,00</i>	<i>0,00</i>	<i>0,00</i>	<i>0,00</i>
Total des recettes d'ordre de fonctionnement		0,00	0,00	0,00	0,00	0,00
Total des recettes de fonctionnement de l'exercice		6 459 264,08	7 208 898,52	328,24	7 208 570,28	-749 306,20
002 Résultat de fonctionnement reporté		3 879 614,92	0,00	0,00	0,00	0,00
Total des recettes de la section de fonctionnement		10 338 879,00	7 208 898,52	328,24	7 208 570,28	3 130 308,72

III – ÉTATS FINANCIERS	III
Bilan (en euros)	A

ACTIF	Note	Exercice N			Exercice N-1
		BRUT	amortissements, dépréciations	NET	NET
ACTIF IMMOBILISÉ		0,00	0,00	0,00	0,00
IMMOBILISATIONS INCORPORELLES		0,00	0,00	0,00	0,00
Subventions d'investissement versées		0,00	0,00	0,00	0,00
Autres immobilisations incorporelles		388 684,15	355 554,31	33 129,84	47 194,32
Immobilisations incorporelles en cours		0,00	0,00	0,00	0,00
IMMOBILISATIONS CORPORELLES		0,00	0,00	0,00	0,00
Terrains		3 261 354,62	889 041,91	2 372 312,71	2 020 689,12
Constructions		24 973 221,85	877 034,57	24 096 187,28	23 888 784,61
Réseaux et installations de voirie		18 632 905,64	0,00	18 632 905,64	18 632 905,64
Réseaux divers		446 392,06	0,00	446 392,06	446 392,06
Installations techniques, agencements et matériel		370 552,50	370 552,50	0,00	0,00
Immobilisations mises en concessions ou affermées		0,00	0,00	0,00	0,00
Autres		3 506 023,09	3 256 574,28	249 448,81	354 356,15
Immobilisations corporelles en cours		4 600 006,87	0,00	4 600 006,87	3 347 147,60
DROITS DE RETOUR RELATIFS AUX BIENS MIS A DISPOSITION OU AFFECTÉS		56 218,62	0,00	56 218,62	56 218,62
IMMOBILISATIONS FINANCIÈRES		375 529,92	0,00	375 529,92	500 632,37
TOTAL ACTIF IMMOBILISÉ (I)		56 610 889,32	5 748 757,57	50 862 131,75	49 294 320,49
ACTIF CIRCULANT		0,00	0,00	0,00	0,00
STOCKS		0,00	0,00	0,00	0,00
CRÉANCES		0,00	0,00	0,00	0,00
Créances sur des entités publiques, des organismes internationaux et la Commission européenne		42 465,53	0,00	42 465,53	42 465,53
Créances sur les redevables et comptes rattachés		35 037,40	1 297,63	33 739,77	56 841,30
Avances et acomptes versés par la collectivité		0,00	0,00	0,00	0,00
Créances correspondant à des opérations pour compte de tiers		0,00	0,00	0,00	0,00
Créances sur budgets annexes		0,00	0,00	0,00	0,00
Créances sur les autres débiteurs		0,00	0,00	0,00	0,00
CHARGES CONSTATÉES D'AVANCE		0,00	0,00	0,00	0,00

III – ÉTATS FINANCIERS	III
Bilan (en euros)	A

ACTIF	Note	Exercice N			Exercice N-1
		BRUT	amortissements, dépréciations	NET	NET
TOTAL ACTIF CIRCULANT (HORS TRÉSORERIE) (II)		77 502,93	1 297,63	76 205,30	99 306,83
TRÉSORERIE		0,00	0,00	0,00	0,00
VALEURS MOBILIÈRES DE PLACEMENT		0,00	0,00	0,00	0,00
DISPONIBILITÉS		5 002 725,28	0,00	5 002 725,28	5 122 282,12
AUTRES		0,00	0,00	0,00	0,00
TOTAL TRÉSORERIE (III)		5 002 725,28	0,00	5 002 725,28	5 122 282,12
COMPTES DE REGULARISATION (dont primes de remboursement des obligations) (IV)		0,00	0,00	0,00	0,00
ÉCARTS DE CONVERSION ACTIF (V)		0,00	0,00	0,00	0,00
TOTAL GÉNÉRAL (I + II + III + IV + V)		61 691 117,53	5 750 055,20	55 941 062,33	54 515 909,44

III – ÉTATS FINANCIERS	III
Bilan (en euros)	A

FONDS PROPRES ET PASSIF	Note	Exercice N	Exercice N-1
FONDS PROPRES		0,00	0,00
APPORTS NON RATTACHÉS A UN ACTIF DÉTERMINÉ		0,00	0,00
Dotations		3 172 245,63	2 985 366,63
Fonds globalisés		9 705 524,74	9 550 175,49
SUBVENTIONS D'INVESTISSEMENT		0,00	0,00
Rattachées à un actif amortissable		0,00	1 680,00
Rattachées à un actif non amortissable		7 943 099,95	7 554 219,95
NEUTRALISATIONS ET RÉGULARISATIONS		4 399 951,76	4 397 951,76
RÉSERVES		25 084 262,54	24 400 268,64
REPORT A NOUVEAU		3 879 614,92	4 170 486,30
RÉSULTAT DE L'EXERCICE		299 735,43	393 122,52
DROITS DU CONCÉDANT ET DE L'AFFERMANT		0,00	0,00
DROITS DE L'AFFECTANT ET DU REMETTANT		0,00	0,00
TOTAL FONDS PROPRES (I)		54 484 434,97	53 453 271,29
PASSIF		0,00	0,00
PROVISIONS POUR RISQUES ET CHARGES		0,00	0,00
PROVISIONS POUR RISQUES		0,00	0,00
PROVISIONS POUR CHARGES		0,00	0,00
TOTAL PROVISIONS POUR RISQUES ET CHARGES (1)		0,00	0,00
DETTES FINANCIÈRES		0,00	0,00
EMPRUNTS OBLIGATAIRES		0,00	0,00
EMPRUNTS SOUSCRITS AUPRÈS DES ÉTABLISSEMENTS DE CRÉDIT		1 353 521,69	988 564,12
DETTES FINANCIÈRES ET AUTRES EMPRUNTS		561,43	650,26
TOTAL DETTES FINANCIÈRES (2)		1 354 083,12	989 214,38
DETTES NON FINANCIÈRES		0,00	0,00
Dettes fournisseurs et comptes rattachés		77 902,08	38 684,37
Dettes fiscales et sociales		0,00	0,00
Avances et acomptes reçus		0,00	0,00
Dettes correspondant à des opérations pour compte de tiers		0,00	0,00

III – ÉTATS FINANCIERS	III
Bilan (en euros)	A

FONDS PROPRES ET PASSIF	Note	Exercice N	Exercice N-1
Fonds gérés par la collectivité		0,00	0,00
Dettes sur budgets annexes		24 642,16	35 465,47
Autres dettes non financières		0,00	0,00
PRODUITS CONSTATÉS D'AVANCE		0,00	0,00
TOTAL DETTES NON FINANCIÈRES (3)		102 544,24	74 149,84
TRÉSORERIE		0,00	0,00
AUTRES ÉLÉMENTS DE TRÉSORERIE PASSIVE		0,00	0,00
TOTAL TRÉSORERIE (4)		0,00	0,00
TOTAL PASSIF (II) = (1+2+3+4)		1 456 627,36	1 063 364,22
COMPTES DE RÉGULARISATION (III)		0,00	-726,07
ÉCARTS DE CONVERSION PASSIF (IV)		0,00	0,00
TOTAL GÉNÉRAL (I+II+III+IV)		55 941 062,33	54 515 909,44

III – ÉTATS FINANCIERS	III
Compte de résultat (en euros)	B

	Note	Exercice N	Exercice N-1	Variation
PRODUITS DE FONCTIONNEMENT		0,00	0,00	0,00
PRODUITS SANS CONTREPARTIE DIRECTE (ou subventions et produits assimilés)		0,00	0,00	0,00
Dotations de l'état		558 405,77	558 317,24	88,53
Participations		587 484,31	566 945,80	20 538,51
Compensations, autres attributions et autres participations		131 837,94	146 377,00	-14 539,06
Dons et legs		0,00	0,00	0,00
Impôts et taxes		5 047 843,84	4 810 728,40	237 115,44
PRODUITS AVEC CONTREPARTIE DIRECTE		0,00	0,00	0,00
Ventes de biens ou prestations de services		446 546,75	373 888,81	72 657,94
Produits des cessions d'actifs		188 879,00	25 405,00	163 474,00
Autres produits de gestion		113 046,60	202 637,80	-89 591,20
Production stockée et immobilisée		0,00	0,00	0,00
AUTRES PRODUITS		0,00	0,00	0,00
Reprises sur amortissement, dépréciations, provisions et transferts de charges		0,00	0,00	0,00
Reprises du financement rattaché à un actif		0,00	0,00	0,00
Neutralisation des amortissements, dépréciations et provisions		0,00	0,00	0,00
Neutralisation des moins-values de cession		0,00	0,00	0,00
TOTAL PRODUITS DE FONCTIONNEMENT (I)		7 074 044,21	6 684 300,05	389 744,16
CHARGES DE FONCTIONNEMENT		0,00	0,00	0,00
Achats et charges externes		2 150 276,19	2 029 921,74	120 354,45
Charges de personnel		3 169 244,67	3 014 757,58	154 487,09
<i>Dont salaires, traitements et rémunérations diverses</i>		<i>2 188 781,02</i>	<i>2 106 067,62</i>	<i>82 713,40</i>
<i>Dont charges sociales</i>		<i>980 463,65</i>	<i>908 689,96</i>	<i>71 773,69</i>
Indemnités des élus (et membres du CESR)		119 068,45	118 620,10	448,35
Autres charges de fonctionnement (dont pertes sur créances irrécouvrables)		24 486,43	1 146,40	23 340,03
Impôts et taxes		102 983,11	93 370,84	9 612,27
Dotations aux amortissements, dépréciations, provisions		597 658,63	610 000,00	-12 341,37
Valeurs nettes comptables des éléments d'actifs cédés		186 879,00	25 405,00	161 474,00
Neutralisation des dépréciations et provisions		0,00	0,00	0,00

III – ÉTATS FINANCIERS	III
Compte de résultat (en euros)	B

	Note	Exercice N	Exercice N-1	Variation
Neutralisation des plus-values de cession		2 000,00	0,00	2 000,00
TOTAL CHARGES DE FONCTIONNEMENT (II)		6 352 596,48	5 893 221,66	459 374,82
CHARGES D'INTERVENTION		0,00	0,00	0,00
Dispositifs d'intervention pour compte propre		421 547,49	400 074,39	21 473,10
<i>Dont ménages</i>		802,49	335,39	467,10
<i>Dont personnes morales de droit privé</i>		356 360,00	335 354,00	21 006,00
<i>Dont collectivités territoriales</i>		0,00	0,00	0,00
<i>Dont autres organismes publics</i>		64 385,00	64 385,00	0,00
<i>Dont établissements d'enseignement</i>		0,00	0,00	0,00
Charges résultant de la mise en jeu de la garantie de la collectivité		0,00	0,00	0,00
Autres charges		0,00	0,00	0,00
TOTAL CHARGES D'INTERVENTION (III)		421 547,49	400 074,39	21 473,10
PRODUITS (ou CHARGES) NETS DE L'ACTIVITE (IV = I - II - III)		299 900,24	391 004,00	-91 103,76
PRODUITS FINANCIERS		0,00	0,00	0,00
Produits des participations et des prêts		9,00	0,00	9,00
Produits des valeurs mobilières de placement		0,00	0,00	0,00
Produits nets sur cessions de valeurs mobilières de placement		0,00	0,00	0,00
Autres produits financiers		13 620,93	17 894,85	-4 273,92
Reprises sur amortissements, dépréciations, provisions financières et transferts de charges		0,00	0,00	0,00
TOTAL PRODUITS FINANCIERS (V)		13 629,93	17 894,85	-4 264,92
CHARGES FINANCIERES		0,00	0,00	0,00
Charges d'intérêts		13 794,74	15 776,33	-1 981,59
Charges nettes sur cessions de valeurs mobilières de placement		0,00	0,00	0,00
Autres charges financières		0,00	0,00	0,00
Dotations aux amortissements, aux dépréciations et aux provisions financières		0,00	0,00	0,00
TOTAL CHARGES FINANCIERES (VI)		13 794,74	15 776,33	-1 981,59
PRODUITS (ou CHARGES) FINANCIERS NETS (VII = V - VI)		-164,81	2 118,52	-2 283,33
RESULTAT DE L'EXERCICE (VIII = IV + VII)		299 735,43	393 122,52	-93 387,09

III – ÉTATS FINANCIERS	III
Compte de résultat (en euros)	B

III – ÉTATS FINANCIERS	III
Annexe	C

L'annexe est une pièce jointe au compte financier unique pour les collectivités ayant recours à la certification des comptes.

Pour les autres collectivités, cet état est SANS OBJET.

III – ÉTATS FINANCIERS	III
Balance des comptes	D

Numéro de compte	Libellé du compte	Balance d'entrée		Opérations non budgétaires		Opérations budgétaires		Total		Soldes	
		Débit	Crédit	Débit	Crédit	Débit	Crédit	Débit	Crédit	Débit	Crédit
1021	Dotations	0,00	2 984 534,77	0,00	186 879,00	0,00	0,00	0,00	3 171 413,77	0,00	3 171 413,77
10222	F.C.T.V.A.	0,00	6 897 368,36	0,00	0,00	0,00	155 349,25	0,00	7 052 717,61	0,00	7 052 717,61
10226	Taxe d'aménagement	0,00	871 500,62	0,00	0,00	0,00	0,00	0,00	871 500,62	0,00	871 500,62
10228	Autres fonds d'investissement	0,00	1 781 306,51	0,00	0,00	0,00	0,00	0,00	1 781 306,51	0,00	1 781 306,51
	Sous Total compte 1022	0,00	9 550 175,49	0,00	0,00	0,00	155 349,25	0,00	9 705 524,74	0,00	9 705 524,74
10251	Dons et legs en capital	0,00	831,86	0,00	0,00	0,00	0,00	0,00	831,86	0,00	831,86
	Sous Total compte 1025	0,00	831,86	0,00	0,00	0,00	0,00	0,00	831,86	0,00	831,86
	Sous Total compte 102	0,00	12 535 542,12	0,00	186 879,00	0,00	155 349,25	0,00	12 877 770,37	0,00	12 877 770,37
1068	Excédents de fonctionnement capitalisés	0,00	24 400 268,64	0,00	0,00	0,00	683 993,90	0,00	25 084 262,54	0,00	25 084 262,54
	Sous Total compte 106	0,00	24 400 268,64	0,00	0,00	0,00	683 993,90	0,00	25 084 262,54	0,00	25 084 262,54
	Sous Total compte 10	0,00	36 935 810,76	0,00	186 879,00	0,00	839 343,15	0,00	37 962 032,91	0,00	37 962 032,91
110	Report à nouveau (solde créditeur)	0,00	4 170 486,30	683 993,90	393 122,52	0,00	0,00	683 993,90	4 563 608,82	0,00	3 879 614,92
	Sous Total compte 11	0,00	4 170 486,30	683 993,90	393 122,52	0,00	0,00	683 993,90	4 563 608,82	0,00	3 879 614,92
12	RÉSULTAT DE L'EXERCICE (Excédentaire ou	0,00	393 122,52	393 122,52	0,00	0,00	0,00	393 122,52	393 122,52	0,00	0,00
	Sous Total compte 12	0,00	393 122,52	393 122,52	0,00	0,00	0,00	393 122,52	393 122,52	0,00	0,00
1316	Autres établissements publics locaux	0,00	1 680,00	0,00	0,00	1 680,00	0,00	1 680,00	1 680,00	0,00	0,00
	Sous Total compte 131	0,00	1 680,00	0,00	0,00	1 680,00	0,00	1 680,00	1 680,00	0,00	0,00
1321	État et établissements nationaux	0,00	92 780,00	0,00	0,00	0,00	1 680,00	0,00	94 460,00	0,00	94 460,00
1322	Régions	0,00	1 640 896,08	0,00	0,00	0,00	0,00	0,00	1 640 896,08	0,00	1 640 896,08
1323	Départements	0,00	2 251 528,81	0,00	0,00	0,00	29 503,00	0,00	2 281 031,81	0,00	2 281 031,81
13241	Communes membres du GFP	0,00	35 000,00	0,00	0,00	0,00	0,00	0,00	35 000,00	0,00	35 000,00
13248	Autres communes	0,00	12 302,20	0,00	0,00	0,00	0,00	0,00	12 302,20	0,00	12 302,20

III – ÉTATS FINANCIERS										III	
Balance des comptes										D	

Numéro de compte	Libellé du compte	Balance d'entrée		Opérations non budgétaires		Opérations budgétaires		Total		Soldes	
		Débit	Crédit	Débit	Crédit	Débit	Crédit	Débit	Crédit	Débit	Crédit
	Sous Total compte 1324	0,00	47 302,20	0,00	0,00	0,00	0,00	0,00	47 302,20	0,00	47 302,20
13251	GFP de rattachement	0,00	0,00	0,00	0,00	0,00	53 977,00	0,00	53 977,00	0,00	53 977,00
13258	Autres groupements	0,00	8 279,08	0,00	0,00	0,00	0,00	0,00	8 279,08	0,00	8 279,08
	Sous Total compte 1325	0,00	8 279,08	0,00	0,00	0,00	53 977,00	0,00	62 256,08	0,00	62 256,08
1326	Autres établissements publics locaux	0,00	8 186,68	0,00	0,00	0,00	0,00	0,00	8 186,68	0,00	8 186,68
1328	Autres	0,00	1 909 421,25	0,00	0,00	0,00	205 420,00	0,00	2 114 841,25	0,00	2 114 841,25
	Sous Total compte 132	0,00	5 958 394,10	0,00	0,00	0,00	290 580,00	0,00	6 248 974,10	0,00	6 248 974,10
1345	Amendes de radars automatiques et amende	0,00	146 167,40	0,00	0,00	0,00	0,00	0,00	146 167,40	0,00	146 167,40
13461	Dotation d'équipement des territoires ru	0,00	1 077 260,45	0,00	0,00	0,00	98 300,00	0,00	1 175 560,45	0,00	1 175 560,45
13462	Dotation de soutien à l'investissement I	0,00	348 842,00	0,00	0,00	0,00	0,00	0,00	348 842,00	0,00	348 842,00
	Sous Total compte 1346	0,00	1 426 102,45	0,00	0,00	0,00	98 300,00	0,00	1 524 402,45	0,00	1 524 402,45
	Sous Total compte 134	0,00	1 572 269,85	0,00	0,00	0,00	98 300,00	0,00	1 670 569,85	0,00	1 670 569,85
1388	Autres	0,00	23 556,00	0,00	0,00	0,00	0,00	0,00	23 556,00	0,00	23 556,00
	Sous Total compte 138	0,00	23 556,00	0,00	0,00	0,00	0,00	0,00	23 556,00	0,00	23 556,00
	Sous Total compte 13	0,00	7 555 899,95	0,00	0,00	1 680,00	388 880,00	1 680,00	7 944 779,95	0,00	7 943 099,95
1641	Emprunts en euros	0,00	988 564,12	0,00	0,00	135 042,43	500 000,00	135 042,43	1 488 564,12	0,00	1 353 521,69
	Sous Total compte 164	0,00	988 564,12	0,00	0,00	135 042,43	500 000,00	135 042,43	1 488 564,12	0,00	1 353 521,69
16888	Intérêts sur autres emprunts et dettes a	0,00	650,26	650,26	561,43	0,00	0,00	650,26	1 211,69	0,00	561,43
	Sous Total compte 1688	0,00	650,26	650,26	561,43	0,00	0,00	650,26	1 211,69	0,00	561,43
	Sous Total compte 168	0,00	650,26	650,26	561,43	0,00	0,00	650,26	1 211,69	0,00	561,43
	Sous Total compte 16	0,00	989 214,38	650,26	561,43	135 042,43	500 000,00	135 692,69	1 489 775,81	0,00	1 354 083,12

III – ÉTATS FINANCIERS	III
Balance des comptes	D

Numéro de compte	Libellé du compte	Balance d'entrée		Opérations non budgétaires		Opérations budgétaires		Total		Soldes	
		Débit	Crédit	Débit	Crédit	Débit	Crédit	Débit	Crédit	Débit	Crédit
192	Plus ou moins-values sur cessions d'immo	0,00	2 946 794,18	0,00	0,00	0,00	2 000,00	0,00	2 948 794,18	0,00	2 948 794,18
193	Autres neutralisations et régularisation	0,00	1 451 157,58	0,00	0,00	0,00	0,00	0,00	1 451 157,58	0,00	1 451 157,58
	Sous Total compte 19	0,00	4 397 951,76	0,00	0,00	0,00	2 000,00	0,00	4 399 951,76	0,00	4 399 951,76
	Total classe 1	0,00	54 442 485,67	1 077 766,68	580 562,95	136 722,43	1 730 223,15	1 214 489,11	56 753 271,77	0,00	55 538 782,66
202	Frais d'études, d'élaboration, de modifi	122 594,91	0,00	0,00	0,00	0,00	0,00	122 594,91	0,00	122 594,91	0,00
2031	Frais d'études	46 511,52	0,00	0,00	0,00	0,00	0,00	46 511,52	0,00	46 511,52	0,00
	Sous Total compte 203	46 511,52	0,00	0,00	0,00	0,00	0,00	46 511,52	0,00	46 511,52	0,00
2051	Concessions et droits similaires	196 130,68	0,00	0,00	0,00	23 447,04	0,00	219 577,72	0,00	219 577,72	0,00
	Sous Total compte 205	196 130,68	0,00	0,00	0,00	23 447,04	0,00	219 577,72	0,00	219 577,72	0,00
	Sous Total compte 20	365 237,11	0,00	0,00	0,00	23 447,04	0,00	388 684,15	0,00	388 684,15	0,00
2111	Terrains nus	105 850,19	0,00	186 879,00	0,00	350 700,90	186 879,00	643 430,09	186 879,00	456 551,09	0,00
2112	Terrains de voirie	24 972,78	0,00	0,00	0,00	0,00	0,00	24 972,78	0,00	24 972,78	0,00
2113	Terrains aménagés autres que voirie	133 296,70	0,00	0,00	0,00	0,00	0,00	133 296,70	0,00	133 296,70	0,00
2115	Terrains bâtis	251 870,54	0,00	0,00	0,00	0,00	0,00	251 870,54	0,00	251 870,54	0,00
2116	Cimetière	176 211,51	0,00	0,00	0,00	0,00	0,00	176 211,51	0,00	176 211,51	0,00
2118	Autres terrains	727 321,35	0,00	0,00	0,00	0,00	0,00	727 321,35	0,00	727 321,35	0,00
	Sous Total compte 211	1 419 523,07	0,00	186 879,00	0,00	350 700,90	186 879,00	1 957 102,97	186 879,00	1 770 223,97	0,00
2121	Plantations d'arbres et d'arbustes	164 439,91	0,00	0,00	0,00	0,00	0,00	164 439,91	0,00	164 439,91	0,00
2128	Autres agencements et aménagements	1 220 768,05	0,00	0,00	0,00	105 922,69	0,00	1 326 690,74	0,00	1 326 690,74	0,00
	Sous Total compte 212	1 385 207,96	0,00	0,00	0,00	105 922,69	0,00	1 491 130,65	0,00	1 491 130,65	0,00
21311	Bâtiments administratifs	1 481 968,98	0,00	0,00	0,00	0,00	0,00	1 481 968,98	0,00	1 481 968,98	0,00
21312	Bâtiments scolaires	5 112 705,29	0,00	0,00	0,00	0,00	0,00	5 112 705,29	0,00	5 112 705,29	0,00

III – ÉTATS FINANCIERS	III
Balance des comptes	D

Numéro de compte	Libellé du compte	Balance d'entrée		Opérations non budgétaires		Opérations budgétaires		Total		Soldes	
		Débit	Crédit	Débit	Crédit	Débit	Crédit	Débit	Crédit	Débit	Crédit
21314	Bâtiments culturels et sportifs	5 362 892,69	0,00	0,00	0,00	0,00	0,00	5 362 892,69	0,00	5 362 892,69	0,00
21316	Équipements du cimetière	124 239,43	0,00	0,00	0,00	0,00	0,00	124 239,43	0,00	124 239,43	0,00
21318	Autres bâtiments publics	11 496 921,88	0,00	0,00	0,00	0,00	0,00	11 496 921,88	0,00	11 496 921,88	0,00
	Sous Total compte 2131	23 578 728,27	0,00	0,00	0,00	0,00	0,00	23 578 728,27	0,00	23 578 728,27	0,00
21351	Bâtiments publics	403 306,25	0,00	0,00	0,00	377 402,67	0,00	780 708,92	0,00	780 708,92	0,00
	Sous Total compte 2135	403 306,25	0,00	0,00	0,00	377 402,67	0,00	780 708,92	0,00	780 708,92	0,00
2138	Autres constructions	613 784,66	0,00	0,00	0,00	0,00	0,00	613 784,66	0,00	613 784,66	0,00
	Sous Total compte 213	24 595 819,18	0,00	0,00	0,00	377 402,67	0,00	24 973 221,85	0,00	24 973 221,85	0,00
2151	Réseaux de voirie	18 632 905,64	0,00	0,00	0,00	0,00	0,00	18 632 905,64	0,00	18 632 905,64	0,00
21534	Réseaux d'électrification	439 981,36	0,00	0,00	0,00	0,00	0,00	439 981,36	0,00	439 981,36	0,00
21538	Autres réseaux	6 410,70	0,00	0,00	0,00	0,00	0,00	6 410,70	0,00	6 410,70	0,00
	Sous Total compte 2153	446 392,06	0,00	0,00	0,00	0,00	0,00	446 392,06	0,00	446 392,06	0,00
21568	Autre matériel et outillage d'incendie e	1 133,22	0,00	0,00	0,00	0,00	0,00	1 133,22	0,00	1 133,22	0,00
	Sous Total compte 2156	1 133,22	0,00	0,00	0,00	0,00	0,00	1 133,22	0,00	1 133,22	0,00
215731	Matériel roulant	24 170,30	0,00	0,00	3 658,90	0,00	0,00	24 170,30	3 658,90	20 511,40	0,00
215738	Autre matériel et outillage de voirie	50 690,20	0,00	0,00	0,00	0,00	0,00	50 690,20	0,00	50 690,20	0,00
	Sous Total compte 21573	74 860,50	0,00	0,00	3 658,90	0,00	0,00	74 860,50	3 658,90	71 201,60	0,00
	Sous Total compte 2157	74 860,50	0,00	0,00	3 658,90	0,00	0,00	74 860,50	3 658,90	71 201,60	0,00
2158	Autres installations, matériel et outill	298 217,68	0,00	0,00	0,00	0,00	0,00	298 217,68	0,00	298 217,68	0,00
	Sous Total compte 215	19 453 509,10	0,00	0,00	3 658,90	0,00	0,00	19 453 509,10	3 658,90	19 449 850,20	0,00
21611	Biens sous-jacents	5 609,99	0,00	0,00	0,00	0,00	0,00	5 609,99	0,00	5 609,99	0,00
	Sous Total compte 2161	5 609,99	0,00	0,00	0,00	0,00	0,00	5 609,99	0,00	5 609,99	0,00

III – ÉTATS FINANCIERS	III
Balance des comptes	D

Numéro de compte	Libellé du compte	Balance d'entrée		Opérations non budgétaires		Opérations budgétaires		Total		Soldes	
		Débit	Crédit	Débit	Crédit	Débit	Crédit	Débit	Crédit	Débit	Crédit
	Sous Total compte 216	5 609,99	0,00	0,00	0,00	0,00	0,00	5 609,99	0,00	5 609,99	0,00
21828	Autres matériels de transport	392 663,05	0,00	0,00	0,00	50 424,96	0,00	443 088,01	0,00	443 088,01	0,00
	Sous Total compte 2182	392 663,05	0,00	0,00	0,00	50 424,96	0,00	443 088,01	0,00	443 088,01	0,00
21831	Matériel informatique scolaire	256 991,72	0,00	0,00	0,00	10 505,44	0,00	267 497,16	0,00	267 497,16	0,00
21838	Autre matériel informatique	301 616,71	0,00	0,00	0,00	14 484,78	0,00	316 101,49	0,00	316 101,49	0,00
	Sous Total compte 2183	558 608,43	0,00	0,00	0,00	24 990,22	0,00	583 598,65	0,00	583 598,65	0,00
21841	Matériel de bureau et mobilier scolaires	312 541,07	0,00	0,00	0,00	11 785,30	0,00	324 326,37	0,00	324 326,37	0,00
21848	Autres matériels de bureau et mobiliers	466 305,44	0,00	0,00	0,00	23 683,06	0,00	489 988,50	0,00	489 988,50	0,00
	Sous Total compte 2184	778 846,51	0,00	0,00	0,00	35 468,36	0,00	814 314,87	0,00	814 314,87	0,00
2188	Autres	1 591 352,97	0,00	0,00	0,00	68 058,60	0,00	1 659 411,57	0,00	1 659 411,57	0,00
	Sous Total compte 218	3 321 470,96	0,00	0,00	0,00	178 942,14	0,00	3 500 413,10	0,00	3 500 413,10	0,00
	Sous Total compte 21	50 181 140,26	0,00	186 879,00	3 658,90	1 012 968,40	186 879,00	51 380 987,66	190 537,90	51 190 449,76	0,00
2312	Agencements et aménagements de terrains	899 752,19	0,00	0,00	0,00	433 326,57	0,00	1 333 078,76	0,00	1 333 078,76	0,00
2313	Constructions	2 447 395,41	0,00	0,00	0,00	849 987,12	30 454,42	3 297 382,53	30 454,42	3 266 928,11	0,00
	Sous Total compte 231	3 347 147,60	0,00	0,00	0,00	1 283 313,69	30 454,42	4 630 461,29	30 454,42	4 600 006,87	0,00
	Sous Total compte 23	3 347 147,60	0,00	0,00	0,00	1 283 313,69	30 454,42	4 630 461,29	30 454,42	4 600 006,87	0,00
2423	d'établissements publics de coopération	56 218,62	0,00	0,00	0,00	0,00	0,00	56 218,62	0,00	56 218,62	0,00
	Sous Total compte 242	56 218,62	0,00	0,00	0,00	0,00	0,00	56 218,62	0,00	56 218,62	0,00
	Sous Total compte 24	56 218,62	0,00	0,00	0,00	0,00	0,00	56 218,62	0,00	56 218,62	0,00
266	Autres formes de participation	16,00	0,00	0,00	0,00	0,00	0,00	16,00	0,00	16,00	0,00
	Sous Total compte 26	16,00	0,00	0,00	0,00	0,00	0,00	16,00	0,00	16,00	0,00
272	Titres immobilisés (droits de créance)	336,76	0,00	0,00	0,00	0,00	0,00	336,76	0,00	336,76	0,00

III – ÉTATS FINANCIERS										III	
Balance des comptes										D	

Numéro de compte	Libellé du compte	Balance d'entrée		Opérations non budgétaires		Opérations budgétaires		Total		Soldes	
		Débit	Crédit	Débit	Crédit	Débit	Crédit	Débit	Crédit	Débit	Crédit
276351	GFP de rattachement	500 279,61	0,00	0,00	0,00	0,00	125 102,45	500 279,61	125 102,45	375 177,16	0,00
	Sous Total compte 27635	500 279,61	0,00	0,00	0,00	0,00	125 102,45	500 279,61	125 102,45	375 177,16	0,00
	Sous Total compte 2763	500 279,61	0,00	0,00	0,00	0,00	125 102,45	500 279,61	125 102,45	375 177,16	0,00
	Sous Total compte 276	500 279,61	0,00	0,00	0,00	0,00	125 102,45	500 279,61	125 102,45	375 177,16	0,00
	Sous Total compte 27	500 616,37	0,00	0,00	0,00	0,00	125 102,45	500 616,37	125 102,45	375 513,92	0,00
2802	Frais d'études, d'élaboration, de modifi	0,00	122 594,91	0,00	0,00	0,00	0,00	0,00	122 594,91	0,00	122 594,91
28031	Frais d'études	0,00	14 000,00	0,00	0,00	0,00	32 511,52	0,00	46 511,52	0,00	46 511,52
	Sous Total compte 2803	0,00	14 000,00	0,00	0,00	0,00	32 511,52	0,00	46 511,52	0,00	46 511,52
2805	Concessions et droits similaires, brevet	0,00	181 447,88	0,00	0,00	0,00	5 000,00	0,00	186 447,88	0,00	186 447,88
	Sous Total compte 280	0,00	318 042,79	0,00	0,00	0,00	37 511,52	0,00	355 554,31	0,00	355 554,31
28121	Plantations d'arbres et d'arbustes	0,00	137 139,91	0,00	0,00	0,00	5 000,00	0,00	142 139,91	0,00	142 139,91
28128	Autres agencements et aménagements	0,00	646 902,00	0,00	0,00	0,00	100 000,00	0,00	746 902,00	0,00	746 902,00
	Sous Total compte 2812	0,00	784 041,91	0,00	0,00	0,00	105 000,00	0,00	889 041,91	0,00	889 041,91
281351	Bâtiments publics	0,00	182 717,66	0,00	0,00	0,00	100 000,00	0,00	282 717,66	0,00	282 717,66
	Sous Total compte 28135	0,00	182 717,66	0,00	0,00	0,00	100 000,00	0,00	282 717,66	0,00	282 717,66
28138	Autres constructions	0,00	524 316,91	0,00	0,00	0,00	70 000,00	0,00	594 316,91	0,00	594 316,91
	Sous Total compte 2813	0,00	707 034,57	0,00	0,00	0,00	170 000,00	0,00	877 034,57	0,00	877 034,57
281568	Autre matériel et outillage d'incendie e	0,00	1 133,22	0,00	0,00	0,00	0,00	0,00	1 133,22	0,00	1 133,22
	Sous Total compte 28156	0,00	1 133,22	0,00	0,00	0,00	0,00	0,00	1 133,22	0,00	1 133,22
2815731	Matériel roulant	0,00	24 170,30	3 658,90	0,00	0,00	0,00	3 658,90	24 170,30	0,00	20 511,40
2815738	Autre matériel et outillage de voirie	0,00	50 690,20	0,00	0,00	0,00	0,00	0,00	50 690,20	0,00	50 690,20
	Sous Total compte 281573	0,00	74 860,50	3 658,90	0,00	0,00	0,00	3 658,90	74 860,50	0,00	71 201,60

III – ÉTATS FINANCIERS										III	
Balance des comptes										D	

Numéro de compte	Libellé du compte	Balance d'entrée		Opérations non budgétaires		Opérations budgétaires		Total		Soldes	
		Débit	Crédit	Débit	Crédit	Débit	Crédit	Débit	Crédit	Débit	Crédit
	Sous Total compte 28157	0,00	74 860,50	3 658,90	0,00	0,00	0,00	3 658,90	74 860,50	0,00	71 201,60
28158	Autres installations, matériel et outill	0,00	298 217,68	0,00	0,00	0,00	0,00	0,00	298 217,68	0,00	298 217,68
	Sous Total compte 2815	0,00	374 211,40	3 658,90	0,00	0,00	0,00	3 658,90	374 211,40	0,00	370 552,50
281828	Autres matériels de transport	0,00	369 213,82	0,00	0,00	0,00	20 000,00	0,00	389 213,82	0,00	389 213,82
	Sous Total compte 28182	0,00	369 213,82	0,00	0,00	0,00	20 000,00	0,00	389 213,82	0,00	389 213,82
281831	Matériel informatique scolaire	0,00	219 757,97	0,00	0,00	0,00	10 000,00	0,00	229 757,97	0,00	229 757,97
281838	Autre matériel informatique	0,00	329 602,46	0,00	0,00	0,00	9 644,97	0,00	339 247,43	0,00	339 247,43
	Sous Total compte 28183	0,00	549 360,43	0,00	0,00	0,00	19 644,97	0,00	569 005,40	0,00	569 005,40
281841	Matériel de bureau et mobilier scolaires	0,00	360 612,28	0,00	0,00	0,00	4 204,51	0,00	364 816,79	0,00	364 816,79
281848	Autres matériels de bureau et mobiliers	0,00	411 477,16	0,00	0,00	0,00	30 000,00	0,00	441 477,16	0,00	441 477,16
	Sous Total compte 28184	0,00	772 089,44	0,00	0,00	0,00	34 204,51	0,00	806 293,95	0,00	806 293,95
28188	Autres	0,00	1 282 061,11	0,00	0,00	0,00	210 000,00	0,00	1 492 061,11	0,00	1 492 061,11
	Sous Total compte 2818	0,00	2 972 724,80	0,00	0,00	0,00	283 849,48	0,00	3 256 574,28	0,00	3 256 574,28
	Sous Total compte 281	0,00	4 838 012,68	3 658,90	0,00	0,00	558 849,48	3 658,90	5 396 862,16	0,00	5 393 203,26
	Sous Total compte 28	0,00	5 156 055,47	3 658,90	0,00	0,00	596 361,00	3 658,90	5 752 416,47	0,00	5 748 757,57
	Total classe 2	54 450 375,96	5 156 055,47	190 537,90	3 658,90	2 319 729,13	938 796,87	56 960 642,99	6 098 511,24	56 610 889,32	5 748 757,57
4011	Fournisseurs	0,00	0,00	2 019 831,00	2 050 939,09	0,00	0,00	2 019 831,00	2 050 939,09	0,00	31 108,09
	Sous Total compte 401	0,00	0,00	2 019 831,00	2 050 939,09	0,00	0,00	2 019 831,00	2 050 939,09	0,00	31 108,09
4041	Fournisseurs d'immobilisations	0,00	0,00	2 358 097,57	2 358 097,57	0,00	0,00	2 358 097,57	2 358 097,57	0,00	0,00
40471	Fournisseurs d'immobilisations - Retenue	0,00	36 223,22	20 070,07	28 179,69	0,00	0,00	20 070,07	64 402,91	0,00	44 332,84
40472	Fournisseurs d'immobilisations - Cession	0,00	0,00	38 368,44	38 368,44	0,00	0,00	38 368,44	38 368,44	0,00	0,00

III – ÉTATS FINANCIERS										III
Balance des comptes										D

Numéro de compte	Libellé du compte	Balance d'entrée		Opérations non budgétaires		Opérations budgétaires		Total		Soldes	
		Débit	Crédit	Débit	Crédit	Débit	Crédit	Débit	Crédit	Débit	Crédit
40473	Fournisseurs - pénalités de retard d'exé	0,00	2 461,15	8 358,42	8 358,42	0,00	0,00	8 358,42	10 819,57	0,00	2 461,15
	Sous Total compte 4047	0,00	38 684,37	66 796,93	74 906,55	0,00	0,00	66 796,93	113 590,92	0,00	46 793,99
	Sous Total compte 404	0,00	38 684,37	2 424 894,50	2 433 004,12	0,00	0,00	2 424 894,50	2 471 688,49	0,00	46 793,99
	Sous Total compte 40	0,00	38 684,37	4 444 725,50	4 483 943,21	0,00	0,00	4 444 725,50	4 522 627,58	0,00	77 902,08
411	Redevables	16 691,36	0,00	362 049,32	359 676,49	0,00	0,00	378 740,68	359 676,49	19 064,19	0,00
414	Locataires-acquéreurs et locataires	2 173,85	0,00	42 114,70	41 670,53	0,00	0,00	44 288,55	41 670,53	2 618,02	0,00
4161	Créances douteuses	37 976,09	0,00	7 522,28	32 143,18	0,00	0,00	45 498,37	32 143,18	13 355,19	0,00
	Sous Total compte 416	37 976,09	0,00	7 522,28	32 143,18	0,00	0,00	45 498,37	32 143,18	13 355,19	0,00
	Sous Total compte 41	56 841,30	0,00	411 686,30	433 490,20	0,00	0,00	468 527,60	433 490,20	35 037,40	0,00
421	Personnel - Rémunérations dues	0,00	0,00	1 394 728,19	1 394 728,19	0,00	0,00	1 394 728,19	1 394 728,19	0,00	0,00
	Sous Total compte 42	0,00	0,00	1 394 728,19	1 394 728,19	0,00	0,00	1 394 728,19	1 394 728,19	0,00	0,00
431	Sécurité sociale	0,00	0,00	711 296,89	711 296,89	0,00	0,00	711 296,89	711 296,89	0,00	0,00
437	Autres organismes sociaux	0,00	0,00	770 628,16	770 628,16	0,00	0,00	770 628,16	770 628,16	0,00	0,00
	Sous Total compte 43	0,00	0,00	1 481 925,05	1 481 925,05	0,00	0,00	1 481 925,05	1 481 925,05	0,00	0,00
4421	Prélèvement à la source - Impôt sur le r	0,00	0,00	44 444,70	44 444,70	0,00	0,00	44 444,70	44 444,70	0,00	0,00
	Sous Total compte 442	0,00	0,00	44 444,70	44 444,70	0,00	0,00	44 444,70	44 444,70	0,00	0,00
44331	Dépenses	0,00	0,00	2 516,09	2 516,09	0,00	0,00	2 516,09	2 516,09	0,00	0,00
	Sous Total compte 4433	0,00	0,00	2 516,09	2 516,09	0,00	0,00	2 516,09	2 516,09	0,00	0,00
44371	Dépenses	0,00	0,00	64 385,00	64 385,00	0,00	0,00	64 385,00	64 385,00	0,00	0,00
	Sous Total compte 4437	0,00	0,00	64 385,00	64 385,00	0,00	0,00	64 385,00	64 385,00	0,00	0,00
44382	Recettes - Amiable	42 465,53	0,00	0,00	0,00	0,00	0,00	42 465,53	0,00	42 465,53	0,00
	Sous Total compte 4438	42 465,53	0,00	0,00	0,00	0,00	0,00	42 465,53	0,00	42 465,53	0,00

III – ÉTATS FINANCIERS										III
Balance des comptes										D

Numéro de compte	Libellé du compte	Balance d'entrée		Opérations non budgétaires		Opérations budgétaires		Total		Soldes	
		Débit	Crédit	Débit	Crédit	Débit	Crédit	Débit	Crédit	Débit	Crédit
447	Sous Total compte 443	42 465,53	0,00	66 901,09	66 901,09	0,00	0,00	109 366,62	66 901,09	42 465,53	0,00
	Autres impôts, taxes et versements assim	0,00	0,00	32 133,99	32 133,99	0,00	0,00	32 133,99	32 133,99	0,00	0,00
	Sous Total compte 44	42 465,53	0,00	143 479,78	143 479,78	0,00	0,00	185 945,31	143 479,78	42 465,53	0,00
451001	Compte de rattachement avec... (à subdiv	0,00	35 465,47	86 682,57	75 859,26	0,00	0,00	86 682,57	111 324,73	0,00	24 642,16
	Sous Total compte 451	0,00	35 465,47	86 682,57	75 859,26	0,00	0,00	86 682,57	111 324,73	0,00	24 642,16
	Sous Total compte 45	0,00	35 465,47	86 682,57	75 859,26	0,00	0,00	86 682,57	111 324,73	0,00	24 642,16
4621	Créances sur cessions d'immobilisations	0,00	0,00	188 879,00	188 879,00	0,00	0,00	188 879,00	188 879,00	0,00	0,00
	Sous Total compte 462	0,00	0,00	188 879,00	188 879,00	0,00	0,00	188 879,00	188 879,00	0,00	0,00
466	Excédents de versement	0,00	0,00	1 087,05	1 087,05	0,00	0,00	1 087,05	1 087,05	0,00	0,00
46711	Autres comptes créditeurs	0,00	0,00	906 300,08	906 300,08	0,00	0,00	906 300,08	906 300,08	0,00	0,00
	Sous Total compte 4671	0,00	0,00	906 300,08	906 300,08	0,00	0,00	906 300,08	906 300,08	0,00	0,00
46721	Débiteurs divers - Amiable	0,00	0,00	21 308,61	21 308,61	0,00	0,00	21 308,61	21 308,61	0,00	0,00
	Sous Total compte 4672	0,00	0,00	21 308,61	21 308,61	0,00	0,00	21 308,61	21 308,61	0,00	0,00
	Sous Total compte 467	0,00	0,00	927 608,69	927 608,69	0,00	0,00	927 608,69	927 608,69	0,00	0,00
	Sous Total compte 46	0,00	0,00	1 117 574,74	1 117 574,74	0,00	0,00	1 117 574,74	1 117 574,74	0,00	0,00
4711	Versements des régisseurs	0,00	0,00	199 081,79	199 081,79	0,00	0,00	199 081,79	199 081,79	0,00	0,00
47131	Versements sur contributions directes	0,00	0,00	4 190 370,00	4 190 370,00	0,00	0,00	4 190 370,00	4 190 370,00	0,00	0,00
47132	Versements sur dotation globale de fonct	0,00	0,00	548 963,00	548 963,00	0,00	0,00	548 963,00	548 963,00	0,00	0,00
47133	Fonds d'emprunt	0,00	0,00	1 000 000,00	1 000 000,00	0,00	0,00	1 000 000,00	1 000 000,00	0,00	0,00
47134	Subventions	0,00	0,00	98 300,00	98 300,00	0,00	0,00	98 300,00	98 300,00	0,00	0,00
47138	Autres	0,00	10,24	2 444 597,28	2 444 587,04	0,00	0,00	2 444 597,28	2 444 597,28	0,00	0,00
	Sous Total compte 4713	0,00	10,24	8 282 230,28	8 282 220,04	0,00	0,00	8 282 230,28	8 282 230,28	0,00	0,00

III – ÉTATS FINANCIERS	III
Balance des comptes	D

Numéro de compte	Libellé du compte	Balance d'entrée		Opérations non budgétaires		Opérations budgétaires		Total		Soldes	
		Débit	Crédit	Débit	Crédit	Débit	Crédit	Débit	Crédit	Débit	Crédit
471411	Excédent à réimputer - Personnes physiqu	0,00	0,00	1 542,59	1 542,59	0,00	0,00	1 542,59	1 542,59	0,00	0,00
471412	Excédent à réimputer - Personnes morales	0,00	0,00	424,01	424,01	0,00	0,00	424,01	424,01	0,00	0,00
	Sous Total compte 47141	0,00	0,00	1 966,60	1 966,60	0,00	0,00	1 966,60	1 966,60	0,00	0,00
47143	Flux d'encaissements à réimputer	0,00	0,00	69,21	69,21	0,00	0,00	69,21	69,21	0,00	0,00
	Sous Total compte 4714	0,00	0,00	2 035,81	2 035,81	0,00	0,00	2 035,81	2 035,81	0,00	0,00
4718	Autres recettes à régulariser	736,31	0,00	6 357,29	7 093,60	0,00	0,00	7 093,60	7 093,60	0,00	0,00
	Sous Total compte 471	736,31	10,24	8 489 705,17	8 490 431,24	0,00	0,00	8 490 441,48	8 490 441,48	0,00	0,00
47211	Remboursement d'annuités d'emprunt	0,00	0,00	153 543,67	153 543,67	0,00	0,00	153 543,67	153 543,67	0,00	0,00
47218	Autres dépenses	0,00	0,00	113 385,25	113 385,25	0,00	0,00	113 385,25	113 385,25	0,00	0,00
	Sous Total compte 4721	0,00	0,00	266 928,92	266 928,92	0,00	0,00	266 928,92	266 928,92	0,00	0,00
4722	Commissions bancaires en instance de man	0,00	0,00	294,87	294,87	0,00	0,00	294,87	294,87	0,00	0,00
4728	Autres dépenses à régulariser	0,00	0,00	2 050,24	2 050,24	0,00	0,00	2 050,24	2 050,24	0,00	0,00
	Sous Total compte 472	0,00	0,00	269 274,03	269 274,03	0,00	0,00	269 274,03	269 274,03	0,00	0,00
	Sous Total compte 47	736,31	10,24	8 758 979,20	8 759 705,27	0,00	0,00	8 759 715,51	8 759 715,51	0,00	0,00
4911	Dépréciations des comptes de redevables	0,00	0,00	0,00	1 297,63	0,00	0,00	0,00	1 297,63	0,00	1 297,63
	Sous Total compte 491	0,00	0,00	0,00	1 297,63	0,00	0,00	0,00	1 297,63	0,00	1 297,63
	Sous Total compte 49	0,00	0,00	0,00	1 297,63	0,00	0,00	0,00	1 297,63	0,00	1 297,63
	Total classe 4	100 043,14	74 160,08	17 839 781,33	17 892 003,33	0,00	0,00	17 939 824,47	17 966 163,41	77 502,93	103 841,87
5115	Cartes bancaires à l'encaissement	0,00	0,00	95 537,27	95 537,27	0,00	0,00	95 537,27	95 537,27	0,00	0,00
5118	Autres valeurs à l'encaissement	0,00	0,00	11 792,64	11 792,64	0,00	0,00	11 792,64	11 792,64	0,00	0,00
	Sous Total compte 511	0,00	0,00	107 329,91	107 329,91	0,00	0,00	107 329,91	107 329,91	0,00	0,00

III – ÉTATS FINANCIERS	III
Balance des comptes	D

Numéro de compte	Libellé du compte	Balance d'entrée		Opérations non budgétaires		Opérations budgétaires		Total		Soldes	
		Débit	Crédit	Débit	Crédit	Débit	Crédit	Débit	Crédit	Débit	Crédit
515	Compte au Trésor	5 122 282,12	0,00	8 402 038,23	8 521 595,07	0,00	0,00	13 524 320,35	8 521 595,07	5 002 725,28	0,00
	Sous Total compte 51	5 122 282,12	0,00	8 509 368,14	8 628 924,98	0,00	0,00	13 631 650,26	8 628 924,98	5 002 725,28	0,00
580	Opérations d'ordre budgétaires	0,00	0,00	786 920,00	786 920,00	0,00	0,00	786 920,00	786 920,00	0,00	0,00
584	Encaissement par lecture optique	0,00	0,00	62 333,74	62 333,74	0,00	0,00	62 333,74	62 333,74	0,00	0,00
586	Opérations financières entre le budget p	0,00	0,00	67 546,34	67 546,34	0,00	0,00	67 546,34	67 546,34	0,00	0,00
5872	Compte pivot - Admission en non valeur e	0,00	0,00	24 179,68	24 179,68	0,00	0,00	24 179,68	24 179,68	0,00	0,00
	Sous Total compte 587	0,00	0,00	24 179,68	24 179,68	0,00	0,00	24 179,68	24 179,68	0,00	0,00
	Sous Total compte 58	0,00	0,00	940 979,76	940 979,76	0,00	0,00	940 979,76	940 979,76	0,00	0,00
	Total classe 5	5 122 282,12	0,00	9 450 347,90	9 569 904,74	0,00	0,00	14 572 630,02	9 569 904,74	5 002 725,28	0,00
6011	Matières premières et fournitures autres	0,00	0,00	0,00	0,00	684,00	684,00	684,00	684,00	0,00	0,00
	Sous Total compte 601	0,00	0,00	0,00	0,00	684,00	684,00	684,00	684,00	0,00	0,00
6042	Achats de prestations de services (autre	0,00	0,00	0,00	0,00	204 427,29	0,00	204 427,29	0,00	204 427,29	0,00
	Sous Total compte 604	0,00	0,00	0,00	0,00	204 427,29	0,00	204 427,29	0,00	204 427,29	0,00
60611	Eau et assainissement	0,00	0,00	0,00	0,00	21 322,74	1 329,24	21 322,74	1 329,24	19 993,50	0,00
60612	Énergie - Électricité	0,00	0,00	0,00	0,00	96 595,72	0,00	96 595,72	0,00	96 595,72	0,00
60613	Chauffage urbain	0,00	0,00	0,00	0,00	253 433,35	0,00	253 433,35	0,00	253 433,35	0,00
	Sous Total compte 6061	0,00	0,00	0,00	0,00	371 351,81	1 329,24	371 351,81	1 329,24	370 022,57	0,00
60621	Combustibles	0,00	0,00	0,00	0,00	51 452,72	0,00	51 452,72	0,00	51 452,72	0,00
60622	Carburants	0,00	0,00	0,00	0,00	14 638,00	0,00	14 638,00	0,00	14 638,00	0,00
60623	Alimentation	0,00	0,00	0,00	0,00	29 841,18	0,00	29 841,18	0,00	29 841,18	0,00
60624	Produits de traitement	0,00	0,00	0,00	0,00	3 571,10	0,00	3 571,10	0,00	3 571,10	0,00
60628	Autres fournitures non stockées	0,00	0,00	0,00	0,00	2 595,94	0,00	2 595,94	0,00	2 595,94	0,00

III – ÉTATS FINANCIERS										III	
Balance des comptes										D	

Numéro de compte	Libellé du compte	Balance d'entrée		Opérations non budgétaires		Opérations budgétaires		Total		Soldes	
		Débit	Crédit	Débit	Crédit	Débit	Crédit	Débit	Crédit	Débit	Crédit
	Sous Total compte 6062	0,00	0,00	0,00	0,00	102 098,94	0,00	102 098,94	0,00	102 098,94	0,00
60631	Fournitures d'entretien	0,00	0,00	0,00	0,00	37 251,10	0,00	37 251,10	0,00	37 251,10	0,00
60632	Fournitures de petit équipement	0,00	0,00	0,00	0,00	45 768,85	0,00	45 768,85	0,00	45 768,85	0,00
60633	Fournitures de voirie	0,00	0,00	0,00	0,00	572,41	0,00	572,41	0,00	572,41	0,00
60636	Habillement et Vêtements de travail	0,00	0,00	0,00	0,00	9 793,75	0,00	9 793,75	0,00	9 793,75	0,00
	Sous Total compte 6063	0,00	0,00	0,00	0,00	93 386,11	0,00	93 386,11	0,00	93 386,11	0,00
6064	Fournitures administratives	0,00	0,00	0,00	0,00	13 010,56	0,00	13 010,56	0,00	13 010,56	0,00
6065	Livres, disques, cassettes ... (biblioth)	0,00	0,00	0,00	0,00	8 379,40	0,00	8 379,40	0,00	8 379,40	0,00
60668	Autres produits pharmaceutiques	0,00	0,00	0,00	0,00	900,16	0,00	900,16	0,00	900,16	0,00
	Sous Total compte 6066	0,00	0,00	0,00	0,00	900,16	0,00	900,16	0,00	900,16	0,00
6067	Fournitures scolaires	0,00	0,00	0,00	0,00	28 158,19	0,00	28 158,19	0,00	28 158,19	0,00
6068	Autres matières et fournitures.	0,00	0,00	0,00	0,00	18 891,39	0,00	18 891,39	0,00	18 891,39	0,00
	Sous Total compte 606	0,00	0,00	0,00	0,00	636 176,56	1 329,24	636 176,56	1 329,24	634 847,32	0,00
	Sous Total compte 60	0,00	0,00	0,00	0,00	841 287,85	2 013,24	841 287,85	2 013,24	839 274,61	0,00
611	Contrats de prestations de services	0,00	0,00	0,00	0,00	676 133,37	0,00	676 133,37	0,00	676 133,37	0,00
6132	Locations immobilières	0,00	0,00	0,00	0,00	156,00	0,00	156,00	0,00	156,00	0,00
61351	Matériel roulant	0,00	0,00	0,00	0,00	14 682,99	0,00	14 682,99	0,00	14 682,99	0,00
61358	Autres	0,00	0,00	0,00	0,00	13 263,86	0,00	13 263,86	0,00	13 263,86	0,00
	Sous Total compte 6135	0,00	0,00	0,00	0,00	27 946,85	0,00	27 946,85	0,00	27 946,85	0,00
	Sous Total compte 613	0,00	0,00	0,00	0,00	28 102,85	0,00	28 102,85	0,00	28 102,85	0,00
614	Charges locatives et de copropriété	0,00	0,00	0,00	0,00	8 419,07	0,00	8 419,07	0,00	8 419,07	0,00
61521	Terrains	0,00	0,00	0,00	0,00	8 810,40	0,00	8 810,40	0,00	8 810,40	0,00

III – ÉTATS FINANCIERS	III
Balance des comptes	D

Numéro de compte	Libellé du compte	Balance d'entrée		Opérations non budgétaires		Opérations budgétaires		Total		Soldes	
		Débit	Crédit	Débit	Crédit	Débit	Crédit	Débit	Crédit	Débit	Crédit
615221	Bâtiments publics	0,00	0,00	0,00	0,00	36 764,35	0,00	36 764,35	0,00	36 764,35	0,00
	Sous Total compte 61522	0,00	0,00	0,00	0,00	36 764,35	0,00	36 764,35	0,00	36 764,35	0,00
615231	Voiries	0,00	0,00	0,00	0,00	26 696,76	0,00	26 696,76	0,00	26 696,76	0,00
	Sous Total compte 61523	0,00	0,00	0,00	0,00	26 696,76	0,00	26 696,76	0,00	26 696,76	0,00
	Sous Total compte 6152	0,00	0,00	0,00	0,00	72 271,51	0,00	72 271,51	0,00	72 271,51	0,00
61551	Matériel roulant	0,00	0,00	0,00	0,00	21 920,05	0,00	21 920,05	0,00	21 920,05	0,00
61558	Autres biens mobiliers	0,00	0,00	0,00	0,00	13 135,57	0,00	13 135,57	0,00	13 135,57	0,00
	Sous Total compte 6155	0,00	0,00	0,00	0,00	35 055,62	0,00	35 055,62	0,00	35 055,62	0,00
6156	Maintenance	0,00	0,00	0,00	0,00	112 653,90	0,00	112 653,90	0,00	112 653,90	0,00
	Sous Total compte 615	0,00	0,00	0,00	0,00	219 981,03	0,00	219 981,03	0,00	219 981,03	0,00
6161	Multirisques	0,00	0,00	0,00	0,00	68 004,05	0,00	68 004,05	0,00	68 004,05	0,00
	Sous Total compte 616	0,00	0,00	0,00	0,00	68 004,05	0,00	68 004,05	0,00	68 004,05	0,00
6182	Documentation générale et technique	0,00	0,00	0,00	0,00	9 316,08	0,00	9 316,08	0,00	9 316,08	0,00
6184	Versements à des organismes de formation	0,00	0,00	0,00	0,00	3 187,00	0,00	3 187,00	0,00	3 187,00	0,00
	Sous Total compte 618	0,00	0,00	0,00	0,00	12 503,08	0,00	12 503,08	0,00	12 503,08	0,00
	Sous Total compte 61	0,00	0,00	0,00	0,00	1 013 143,45	0,00	1 013 143,45	0,00	1 013 143,45	0,00
6218	Autre personnel extérieur	0,00	0,00	0,00	0,00	22 827,56	0,00	22 827,56	0,00	22 827,56	0,00
	Sous Total compte 621	0,00	0,00	0,00	0,00	22 827,56	0,00	22 827,56	0,00	22 827,56	0,00
62261	Honoraires médicaux et paramédicaux	0,00	0,00	0,00	0,00	756,59	0,00	756,59	0,00	756,59	0,00
	Sous Total compte 6226	0,00	0,00	0,00	0,00	756,59	0,00	756,59	0,00	756,59	0,00
	Sous Total compte 622	0,00	0,00	0,00	0,00	756,59	0,00	756,59	0,00	756,59	0,00
6231	Annonces et insertions	0,00	0,00	0,00	0,00	5 292,00	0,00	5 292,00	0,00	5 292,00	0,00

III – ÉTATS FINANCIERS	III
Balance des comptes	D

Numéro de compte	Libellé du compte	Balance d'entrée		Opérations non budgétaires		Opérations budgétaires		Total		Soldes	
		Débit	Crédit	Débit	Crédit	Débit	Crédit	Débit	Crédit	Débit	Crédit
6232	Fêtes et cérémonies	0,00	0,00	0,00	0,00	55 466,59	0,00	55 466,59	0,00	55 466,59	0,00
6237	Publications	0,00	0,00	0,00	0,00	58 514,00	0,00	58 514,00	0,00	58 514,00	0,00
6238	Divers	0,00	0,00	0,00	0,00	68 726,94	0,00	68 726,94	0,00	68 726,94	0,00
	Sous Total compte 623	0,00	0,00	0,00	0,00	187 999,53	0,00	187 999,53	0,00	187 999,53	0,00
6245	Transports de personnes extérieures à la	0,00	0,00	0,00	0,00	13 734,86	0,00	13 734,86	0,00	13 734,86	0,00
	Sous Total compte 624	0,00	0,00	0,00	0,00	13 734,86	0,00	13 734,86	0,00	13 734,86	0,00
6251	Voyages, déplacements et missions	0,00	0,00	0,00	0,00	2 845,40	0,00	2 845,40	0,00	2 845,40	0,00
	Sous Total compte 625	0,00	0,00	0,00	0,00	2 845,40	0,00	2 845,40	0,00	2 845,40	0,00
6261	Frais d'affranchissement	0,00	0,00	0,00	0,00	4 355,32	28,37	4 355,32	28,37	4 326,95	0,00
6262	Frais de télécommunications	0,00	0,00	0,00	0,00	25 909,52	0,00	25 909,52	0,00	25 909,52	0,00
	Sous Total compte 626	0,00	0,00	0,00	0,00	30 264,84	28,37	30 264,84	28,37	30 236,47	0,00
627	Services bancaires et assimilés.	0,00	0,00	0,00	0,00	595,26	0,00	595,26	0,00	595,26	0,00
6281	Concours divers (cotisations...)	0,00	0,00	0,00	0,00	3 880,48	0,00	3 880,48	0,00	3 880,48	0,00
6288	Autres	0,00	0,00	0,00	0,00	34 981,98	0,00	34 981,98	0,00	34 981,98	0,00
	Sous Total compte 628	0,00	0,00	0,00	0,00	38 862,46	0,00	38 862,46	0,00	38 862,46	0,00
	Sous Total compte 62	0,00	0,00	0,00	0,00	297 886,50	28,37	297 886,50	28,37	297 858,13	0,00
6331	Versement mobilité	0,00	0,00	0,00	0,00	37 940,33	0,00	37 940,33	0,00	37 940,33	0,00
6332	Cotisations versées au F.N.A.L.	0,00	0,00	0,00	0,00	9 485,22	0,00	9 485,22	0,00	9 485,22	0,00
6336	Cotisations au CNFPT et au centre de ges	0,00	0,00	0,00	0,00	42 682,56	0,00	42 682,56	0,00	42 682,56	0,00
	Sous Total compte 633	0,00	0,00	0,00	0,00	90 108,11	0,00	90 108,11	0,00	90 108,11	0,00
63512	Taxes foncières	0,00	0,00	0,00	0,00	12 875,00	0,00	12 875,00	0,00	12 875,00	0,00
	Sous Total compte 6351	0,00	0,00	0,00	0,00	12 875,00	0,00	12 875,00	0,00	12 875,00	0,00

III – ÉTATS FINANCIERS										III
Balance des comptes										D

Numéro de compte	Libellé du compte	Balance d'entrée		Opérations non budgétaires		Opérations budgétaires		Total		Soldes	
		Débit	Crédit	Débit	Crédit	Débit	Crédit	Débit	Crédit	Débit	Crédit
	Sous Total compte 635	0,00	0,00	0,00	0,00	12 875,00	0,00	12 875,00	0,00	12 875,00	0,00
	Sous Total compte 63	0,00	0,00	0,00	0,00	102 983,11	0,00	102 983,11	0,00	102 983,11	0,00
64111	Rémunération principale	0,00	0,00	0,00	0,00	1 373 850,77	0,00	1 373 850,77	0,00	1 373 850,77	0,00
64112	Supplément familial de traitement et ind	0,00	0,00	0,00	0,00	19 467,77	0,00	19 467,77	0,00	19 467,77	0,00
64113	NBI	0,00	0,00	0,00	0,00	13 160,96	0,00	13 160,96	0,00	13 160,96	0,00
64118	Autres indemnités.	0,00	0,00	0,00	0,00	364 857,32	0,00	364 857,32	0,00	364 857,32	0,00
	Sous Total compte 6411	0,00	0,00	0,00	0,00	1 771 336,82	0,00	1 771 336,82	0,00	1 771 336,82	0,00
64131	Rémunérations	0,00	0,00	0,00	0,00	490 099,68	0,00	490 099,68	0,00	490 099,68	0,00
64132	Supplément familial de traitement et ind	0,00	0,00	0,00	0,00	4 643,13	0,00	4 643,13	0,00	4 643,13	0,00
64138	Primes et autres indemnités	0,00	0,00	0,00	0,00	41 257,53	0,00	41 257,53	0,00	41 257,53	0,00
	Sous Total compte 6413	0,00	0,00	0,00	0,00	536 000,34	0,00	536 000,34	0,00	536 000,34	0,00
6419	Remboursements sur rémunérations du pers	0,00	0,00	0,00	0,00	0,00	120 896,14	0,00	120 896,14	0,00	120 896,14
	Sous Total compte 641	0,00	0,00	0,00	0,00	2 307 337,16	120 896,14	2 307 337,16	120 896,14	2 186 441,02	0,00
6451	Cotisations à l'U.R.S.S.A.F.	0,00	0,00	0,00	0,00	369 339,40	0,00	369 339,40	0,00	369 339,40	0,00
6453	Cotisations aux caisses de retraite	0,00	0,00	0,00	0,00	473 534,71	0,00	473 534,71	0,00	473 534,71	0,00
6454	Cotisations aux A.S.S.E.D.I.C	0,00	0,00	0,00	0,00	21 209,99	0,00	21 209,99	0,00	21 209,99	0,00
6455	Cotisations pour assurance du personnel	0,00	0,00	0,00	0,00	93 738,80	0,00	93 738,80	0,00	93 738,80	0,00
	Sous Total compte 645	0,00	0,00	0,00	0,00	957 822,90	0,00	957 822,90	0,00	957 822,90	0,00
6474	Versements aux oeuvres sociales	0,00	0,00	0,00	0,00	13 459,00	0,00	13 459,00	0,00	13 459,00	0,00
6475	Médecine du travail, pharmacie	0,00	0,00	0,00	0,00	9 181,75	0,00	9 181,75	0,00	9 181,75	0,00
	Sous Total compte 647	0,00	0,00	0,00	0,00	22 640,75	0,00	22 640,75	0,00	22 640,75	0,00

III – ÉTATS FINANCIERS										III
Balance des comptes										D

Numéro de compte	Libellé du compte	Balance d'entrée		Opérations non budgétaires		Opérations budgétaires		Total		Soldes	
		Débit	Crédit	Débit	Crédit	Débit	Crédit	Débit	Crédit	Débit	Crédit
6488	Autres	0,00	0,00	0,00	0,00	2 340,00	0,00	2 340,00	0,00	2 340,00	0,00
	Sous Total compte 648	0,00	0,00	0,00	0,00	2 340,00	0,00	2 340,00	0,00	2 340,00	0,00
	Sous Total compte 64	0,00	0,00	0,00	0,00	3 290 140,81	120 896,14	3 290 140,81	120 896,14	3 169 244,67	0,00
65134	Aides	0,00	0,00	0,00	0,00	802,49	0,00	802,49	0,00	802,49	0,00
	Sous Total compte 6513	0,00	0,00	0,00	0,00	802,49	0,00	802,49	0,00	802,49	0,00
	Sous Total compte 651	0,00	0,00	0,00	0,00	802,49	0,00	802,49	0,00	802,49	0,00
65311	Indemnités de fonction	0,00	0,00	0,00	0,00	113 943,84	0,00	113 943,84	0,00	113 943,84	0,00
65313	Cotisations de retraite	0,00	0,00	0,00	0,00	5 124,61	0,00	5 124,61	0,00	5 124,61	0,00
	Sous Total compte 6531	0,00	0,00	0,00	0,00	119 068,45	0,00	119 068,45	0,00	119 068,45	0,00
	Sous Total compte 653	0,00	0,00	0,00	0,00	119 068,45	0,00	119 068,45	0,00	119 068,45	0,00
6541	Créances admises en non-valeur	0,00	0,00	0,00	0,00	24 179,68	0,00	24 179,68	0,00	24 179,68	0,00
	Sous Total compte 654	0,00	0,00	0,00	0,00	24 179,68	0,00	24 179,68	0,00	24 179,68	0,00
657363	CCAS/CIAS	0,00	0,00	0,00	0,00	64 385,00	0,00	64 385,00	0,00	64 385,00	0,00
	Sous Total compte 65736	0,00	0,00	0,00	0,00	64 385,00	0,00	64 385,00	0,00	64 385,00	0,00
	Sous Total compte 6573	0,00	0,00	0,00	0,00	64 385,00	0,00	64 385,00	0,00	64 385,00	0,00
65748	Autres personnes de droit privé	0,00	0,00	0,00	0,00	356 360,00	0,00	356 360,00	0,00	356 360,00	0,00
	Sous Total compte 6574	0,00	0,00	0,00	0,00	356 360,00	0,00	356 360,00	0,00	356 360,00	0,00
	Sous Total compte 657	0,00	0,00	0,00	0,00	420 745,00	0,00	420 745,00	0,00	420 745,00	0,00
65888	Autres	0,00	0,00	0,00	0,00	206,75	0,00	206,75	0,00	206,75	0,00
	Sous Total compte 6588	0,00	0,00	0,00	0,00	206,75	0,00	206,75	0,00	206,75	0,00
	Sous Total compte 658	0,00	0,00	0,00	0,00	206,75	0,00	206,75	0,00	206,75	0,00
	Sous Total compte 65	0,00	0,00	0,00	0,00	565 002,37	0,00	565 002,37	0,00	565 002,37	0,00
66111	Intérêts réglés à l'échéance	0,00	0,00	0,00	0,00	13 883,57	0,00	13 883,57	0,00	13 883,57	0,00

III – ÉTATS FINANCIERS										III	
Balance des comptes										D	

Numéro de compte	Libellé du compte	Balance d'entrée		Opérations non budgétaires		Opérations budgétaires		Total		Soldes	
		Débit	Crédit	Débit	Crédit	Débit	Crédit	Débit	Crédit	Débit	Crédit
66112	Intérêts - rattachement des ICNE	0,00	0,00	0,00	0,00	561,43	650,26	561,43	650,26	0,00	88,83
	Sous Total compte 6611	0,00	0,00	0,00	0,00	14 445,00	650,26	14 445,00	650,26	13 794,74	0,00
	Sous Total compte 661	0,00	0,00	0,00	0,00	14 445,00	650,26	14 445,00	650,26	13 794,74	0,00
	Sous Total compte 66	0,00	0,00	0,00	0,00	14 445,00	650,26	14 445,00	650,26	13 794,74	0,00
673	Titres annulés (sur exercices antérieurs)	0,00	0,00	0,00	0,00	100,00	0,00	100,00	0,00	100,00	0,00
675	Valeurs comptables des immobilisations c	0,00	0,00	0,00	0,00	186 879,00	0,00	186 879,00	0,00	186 879,00	0,00
6761	Différences sur réalisations (positives)	0,00	0,00	0,00	0,00	2 000,00	0,00	2 000,00	0,00	2 000,00	0,00
	Sous Total compte 676	0,00	0,00	0,00	0,00	2 000,00	0,00	2 000,00	0,00	2 000,00	0,00
	Sous Total compte 67	0,00	0,00	0,00	0,00	188 979,00	0,00	188 979,00	0,00	188 979,00	0,00
6811	Dotations aux amortissements des immobil	0,00	0,00	0,00	0,00	596 361,00	0,00	596 361,00	0,00	596 361,00	0,00
6817	Dotations aux dépréciations des actifs c	0,00	0,00	0,00	0,00	1 297,63	0,00	1 297,63	0,00	1 297,63	0,00
	Sous Total compte 681	0,00	0,00	0,00	0,00	597 658,63	0,00	597 658,63	0,00	597 658,63	0,00
	Sous Total compte 68	0,00	0,00	0,00	0,00	597 658,63	0,00	597 658,63	0,00	597 658,63	0,00
	Total classe 6	0,00	0,00	0,00	0,00	6 911 526,72	123 588,01	6 911 526,72	123 588,01	6 908 923,68	120 984,97
70311	Concession dans les cimetières (produit)	0,00	0,00	0,00	0,00	0,00	16 074,44	0,00	16 074,44	0,00	16 074,44
	Sous Total compte 7031	0,00	0,00	0,00	0,00	0,00	16 074,44	0,00	16 074,44	0,00	16 074,44
70323	Redevance d'occupation du domaine public	0,00	0,00	0,00	0,00	0,00	41 076,28	0,00	41 076,28	0,00	41 076,28
	Sous Total compte 7032	0,00	0,00	0,00	0,00	0,00	41 076,28	0,00	41 076,28	0,00	41 076,28
	Sous Total compte 703	0,00	0,00	0,00	0,00	0,00	57 150,72	0,00	57 150,72	0,00	57 150,72
7062	Redevances et droits des services à cara	0,00	0,00	0,00	0,00	0,00	1 428,00	0,00	1 428,00	0,00	1 428,00
70632	A caractère de loisirs	0,00	0,00	0,00	0,00	0,00	49 207,22	0,00	49 207,22	0,00	49 207,22

III – ÉTATS FINANCIERS										III	
Balance des comptes										D	

Numéro de compte	Libellé du compte	Balance d'entrée		Opérations non budgétaires		Opérations budgétaires		Total		Soldes	
		Débit	Crédit	Débit	Crédit	Débit	Crédit	Débit	Crédit	Débit	Crédit
	Sous Total compte 7063	0,00	0,00	0,00	0,00	0,00	49 207,22	0,00	49 207,22	0,00	49 207,22
7066	Redevances et droits des services à cara	0,00	0,00	0,00	0,00	0,00	150 271,79	0,00	150 271,79	0,00	150 271,79
7067	Redevances et droits des services périsc	0,00	0,00	0,00	0,00	4,24	188 493,26	4,24	188 493,26	0,00	188 489,02
	Sous Total compte 706	0,00	0,00	0,00	0,00	4,24	389 400,27	4,24	389 400,27	0,00	389 396,03
	Sous Total compte 70	0,00	0,00	0,00	0,00	4,24	446 550,99	4,24	446 550,99	0,00	446 546,75
73111	Impôts directs locaux	0,00	0,00	0,00	0,00	0,00	4 059 765,00	0,00	4 059 765,00	0,00	4 059 765,00
73118	Autres contributions directes	0,00	0,00	0,00	0,00	0,00	11 045,00	0,00	11 045,00	0,00	11 045,00
	Sous Total compte 7311	0,00	0,00	0,00	0,00	0,00	4 070 810,00	0,00	4 070 810,00	0,00	4 070 810,00
73123	Taxe communale additionnelle aux droits	0,00	0,00	0,00	0,00	0,00	288 999,00	0,00	288 999,00	0,00	288 999,00
	Sous Total compte 7312	0,00	0,00	0,00	0,00	0,00	288 999,00	0,00	288 999,00	0,00	288 999,00
73141	Taxe sur la consommation finale d'électr	0,00	0,00	0,00	0,00	0,00	121 125,48	0,00	121 125,48	0,00	121 125,48
	Sous Total compte 7314	0,00	0,00	0,00	0,00	0,00	121 125,48	0,00	121 125,48	0,00	121 125,48
73154	Droits de place	0,00	0,00	0,00	0,00	0,00	6 090,00	0,00	6 090,00	0,00	6 090,00
	Sous Total compte 7315	0,00	0,00	0,00	0,00	0,00	6 090,00	0,00	6 090,00	0,00	6 090,00
731731	Impôt sur les cercles et maisons de jeux	0,00	0,00	0,00	0,00	0,00	15,36	0,00	15,36	0,00	15,36
	Sous Total compte 73173	0,00	0,00	0,00	0,00	0,00	15,36	0,00	15,36	0,00	15,36
73174	Taxe locale sur la publicité extérieure	0,00	0,00	0,00	0,00	0,00	45 584,00	0,00	45 584,00	0,00	45 584,00
	Sous Total compte 7317	0,00	0,00	0,00	0,00	0,00	45 599,36	0,00	45 599,36	0,00	45 599,36
	Sous Total compte 731	0,00	0,00	0,00	0,00	0,00	4 532 623,84	0,00	4 532 623,84	0,00	4 532 623,84
73211	Attribution de compensation	0,00	0,00	0,00	0,00	0,00	130 415,00	0,00	130 415,00	0,00	130 415,00
73212	Dotation de solidarité communautaire	0,00	0,00	0,00	0,00	0,00	384 805,00	0,00	384 805,00	0,00	384 805,00

III – ÉTATS FINANCIERS										III	
Balance des comptes										D	

Numéro de compte	Libellé du compte	Balance d'entrée		Opérations non budgétaires		Opérations budgétaires		Total		Soldes	
		Débit	Crédit	Débit	Crédit	Débit	Crédit	Débit	Crédit	Débit	Crédit
	Sous Total compte 7321	0,00	0,00	0,00	0,00	0,00	515 220,00	0,00	515 220,00	0,00	515 220,00
	Sous Total compte 732	0,00	0,00	0,00	0,00	0,00	515 220,00	0,00	515 220,00	0,00	515 220,00
	Sous Total compte 73	0,00	0,00	0,00	0,00	0,00	5 047 843,84	0,00	5 047 843,84	0,00	5 047 843,84
74111	Dotation forfaitaire des communes	0,00	0,00	0,00	0,00	0,00	385 383,00	0,00	385 383,00	0,00	385 383,00
741121	Dotation de solidarité rurale (DSR) des	0,00	0,00	0,00	0,00	0,00	128 739,00	0,00	128 739,00	0,00	128 739,00
741127	Dotation nationale de péréquation (DNP)	0,00	0,00	0,00	0,00	0,00	34 678,00	0,00	34 678,00	0,00	34 678,00
	Sous Total compte 74112	0,00	0,00	0,00	0,00	0,00	163 417,00	0,00	163 417,00	0,00	163 417,00
	Sous Total compte 7411	0,00	0,00	0,00	0,00	0,00	548 800,00	0,00	548 800,00	0,00	548 800,00
	Sous Total compte 741	0,00	0,00	0,00	0,00	0,00	548 800,00	0,00	548 800,00	0,00	548 800,00
742	Dotations aux élus locaux	0,00	0,00	0,00	0,00	0,00	163,00	0,00	163,00	0,00	163,00
744	FCTVA	0,00	0,00	0,00	0,00	0,00	9 442,77	0,00	9 442,77	0,00	9 442,77
74718	Autres	0,00	0,00	0,00	0,00	0,00	2 497,84	0,00	2 497,84	0,00	2 497,84
	Sous Total compte 7471	0,00	0,00	0,00	0,00	0,00	2 497,84	0,00	2 497,84	0,00	2 497,84
7472	Régions	0,00	0,00	0,00	0,00	0,00	2 000,00	0,00	2 000,00	0,00	2 000,00
7473	Départements	0,00	0,00	0,00	0,00	0,00	1 500,00	0,00	1 500,00	0,00	1 500,00
747888	Autres	0,00	0,00	0,00	0,00	0,00	581 486,47	0,00	581 486,47	0,00	581 486,47
	Sous Total compte 74788	0,00	0,00	0,00	0,00	0,00	581 486,47	0,00	581 486,47	0,00	581 486,47
	Sous Total compte 7478	0,00	0,00	0,00	0,00	0,00	581 486,47	0,00	581 486,47	0,00	581 486,47
	Sous Total compte 747	0,00	0,00	0,00	0,00	0,00	587 484,31	0,00	587 484,31	0,00	587 484,31
74832	État - Compensation au titre de la Contr	0,00	0,00	0,00	0,00	0,00	2,00	0,00	2,00	0,00	2,00
74833	État - Compensation au titre des exonéra	0,00	0,00	0,00	0,00	0,00	99 049,00	0,00	99 049,00	0,00	99 049,00

III – ÉTATS FINANCIERS										III
Balance des comptes										D

Numéro de compte	Libellé du compte	Balance d'entrée		Opérations non budgétaires		Opérations budgétaires		Total		Soldes	
		Débit	Crédit	Débit	Crédit	Débit	Crédit	Débit	Crédit	Débit	Crédit
74836	Attribution du fonds départemental de pé	0,00	0,00	0,00	0,00	0,00	23 284,00	0,00	23 284,00	0,00	23 284,00
	Sous Total compte 7483	0,00	0,00	0,00	0,00	0,00	122 335,00	0,00	122 335,00	0,00	122 335,00
7485	Dotation pour les titres sécurisés	0,00	0,00	0,00	0,00	0,00	9 500,00	0,00	9 500,00	0,00	9 500,00
74888	Autres	0,00	0,00	0,00	0,00	0,00	2,94	0,00	2,94	0,00	2,94
	Sous Total compte 7488	0,00	0,00	0,00	0,00	0,00	2,94	0,00	2,94	0,00	2,94
	Sous Total compte 748	0,00	0,00	0,00	0,00	0,00	131 837,94	0,00	131 837,94	0,00	131 837,94
	Sous Total compte 74	0,00	0,00	0,00	0,00	0,00	1 277 728,02	0,00	1 277 728,02	0,00	1 277 728,02
752	Revenus des immeubles	0,00	0,00	0,00	0,00	324,00	95 301,82	324,00	95 301,82	0,00	94 977,82
75888	Autres	0,00	0,00	0,00	0,00	0,00	18 068,78	0,00	18 068,78	0,00	18 068,78
	Sous Total compte 7588	0,00	0,00	0,00	0,00	0,00	18 068,78	0,00	18 068,78	0,00	18 068,78
	Sous Total compte 758	0,00	0,00	0,00	0,00	0,00	18 068,78	0,00	18 068,78	0,00	18 068,78
	Sous Total compte 75	0,00	0,00	0,00	0,00	324,00	113 370,60	324,00	113 370,60	0,00	113 046,60
761	Produits de participations	0,00	0,00	0,00	0,00	0,00	9,00	0,00	9,00	0,00	9,00
76232	par le GFP de rattachement	0,00	0,00	0,00	0,00	0,00	13 620,93	0,00	13 620,93	0,00	13 620,93
	Sous Total compte 7623	0,00	0,00	0,00	0,00	0,00	13 620,93	0,00	13 620,93	0,00	13 620,93
	Sous Total compte 762	0,00	0,00	0,00	0,00	0,00	13 620,93	0,00	13 620,93	0,00	13 620,93
	Sous Total compte 76	0,00	0,00	0,00	0,00	0,00	13 629,93	0,00	13 629,93	0,00	13 629,93
775	Produits des cessions d'immobilisations	0,00	0,00	0,00	0,00	0,00	188 879,00	0,00	188 879,00	0,00	188 879,00
	Sous Total compte 77	0,00	0,00	0,00	0,00	0,00	188 879,00	0,00	188 879,00	0,00	188 879,00
	Total classe 7	0,00	0,00	0,00	0,00	328,24	7 088 002,38	328,24	7 088 002,38	0,00	7 087 674,14
	Total général	59 672 701,22	59 672 701,22	28 558 433,81	28 046 129,92	9 368 306,52	9 880 610,41	97 599 441,55	97 599 441,55	68 600 041,21	68 600 041,21

IV – ÉTATS ANNEXÉS								IV
PRESENTATION CROISEE, SECTION D'INVESTISSEMENT – VUE D'ENSEMBLE								A1

Chapitre nature	Libellé	01 Opérations non ventilables	0 Services généraux (hors 01 et Gestion des fonds européens)	0-5 Gestion des fonds européens	1 Sécurité	2 Enseign., formation prof.,apprentissage	3 Cult., vie soc., jeun., sports, loisirs	4 Santé et action sociale (hors RSA)	4-4 RSA
DEPENSES		135 042,43	267 317,80	0,00	427 517,55	211 959,56	312 120,46	365 728,48	0,00
10	Dotations, fonds divers et réserves	0,00	0,00	0,00	0,00	0,00	0,00	0,00	0,00
13	Subventions d'investissement	0,00	0,00	0,00	0,00	0,00	0,00	0,00	0,00
16	Emprunts et dettes assimilées	135 042,43	0,00	0,00	0,00	0,00	0,00	0,00	0,00
18	Cpte de liaison : affectation (BA,régie)	0,00	0,00	0,00	0,00	0,00	0,00	0,00	0,00
20	Immobilisations incorporelles (sauf 204)	0,00	23 447,04	0,00	0,00	0,00	0,00	0,00	0,00
204	Subventions d'équipement versées	0,00	0,00	0,00	0,00	0,00	0,00	0,00	0,00
21	Immobilisations corporelles	0,00	222 083,97	0,00	351 377,11	211 959,56	29 988,90	86 133,98	0,00
22	Immobilisations reçues en affectation	0,00	0,00	0,00	0,00	0,00	0,00	0,00	0,00
23	Immobilisations en cours (sauf 2324)	0,00	21 786,79	0,00	76 140,44	0,00	282 131,56	279 594,50	0,00
26	Participations et créances rattachées	0,00	0,00	0,00	0,00	0,00	0,00	0,00	0,00
27	Autres immobilisations financières	0,00	0,00	0,00	0,00	0,00	0,00	0,00	0,00
45	Opérations pour compte de tiers	0,00	0,00	0,00	0,00	0,00	0,00	0,00	0,00
RECETTES		839 343,15	696 299,90	0,00	0,00	0,00	0,00	346 456,97	0,00
10	Dotations, fonds divers et réserves	839 343,15	0,00	0,00	0,00	0,00	0,00	0,00	0,00
13	Subventions d'investissement	0,00	53 977,00	0,00	0,00	0,00	0,00	333 223,00	0,00
16	Emprunts et dettes assimilées	0,00	500 000,00	0,00	0,00	0,00	0,00	0,00	0,00
18	Cpte de liaison : affectation (BA,régie)	0,00	0,00	0,00	0,00	0,00	0,00	0,00	0,00
20	Immobilisations incorporelles (sauf 204)	0,00	0,00	0,00	0,00	0,00	0,00	0,00	0,00
204	Subventions d'équipement versées	0,00	0,00	0,00	0,00	0,00	0,00	0,00	0,00
21	Immobilisations corporelles	0,00	0,00	0,00	0,00	0,00	0,00	0,00	0,00
22	Immobilisations reçues en affectation	0,00	0,00	0,00	0,00	0,00	0,00	0,00	0,00
23	Immobilisations en cours (sauf 2324)	0,00	17 220,45	0,00	0,00	0,00	0,00	13 233,97	0,00
26	Participations et créances rattachées	0,00	0,00	0,00	0,00	0,00	0,00	0,00	0,00
27	Autres immobilisations financières	0,00	125 102,45	0,00	0,00	0,00	0,00	0,00	0,00
45	Opérations pour compte de tiers	0,00	0,00	0,00	0,00	0,00	0,00	0,00	0,00

IV – ÉTATS ANNEXÉS	IV
PRESENTATION CROISEE , SECTION D'INVESTISSEMENT – VUE D'ENSEMBLE (suite)	A1

Chapitre nature	Libellé	5 Aménagement des territoires et habitat	6 Action économique	7 Environnement	8 Transports	9 Fonction en réserve	TOTAL
DEPENSES		542 231,45	0,00	190 333,83	2 520,00		2 454 771,56
10	Dotations, fonds divers et réserves	0,00	0,00	0,00	0,00		0,00
13	Subventions d'investissement	0,00	0,00	0,00	0,00		0,00
16	Emprunts et dettes assimilées	0,00	0,00	0,00	0,00		135 042,43
18	Cpte de liaison : affectation (BA,régie)	0,00	0,00	0,00	0,00		0,00
20	Immobilisations incorporelles (sauf 204)	0,00	0,00	0,00	0,00		23 447,04
204	Subventions d'équipement versées	0,00	0,00	0,00	0,00		0,00
21	Immobilisations corporelles	108 904,88	0,00	0,00	2 520,00		1 012 968,40
22	Immobilisations reçues en affectation	0,00	0,00	0,00	0,00		0,00
23	Immobilisations en cours (sauf 2324)	433 326,57	0,00	190 333,83	0,00		1 283 313,69
26	Participations et créances rattachées	0,00	0,00	0,00	0,00		0,00
27	Autres immobilisations financières	0,00	0,00	0,00	0,00		0,00
45	Opérations pour compte de tiers	0,00	0,00	0,00	0,00		0,00
RECETTES		0,00	0,00	0,00	0,00		1 882 100,02
10	Dotations, fonds divers et réserves	0,00	0,00	0,00	0,00		839 343,15
13	Subventions d'investissement	0,00	0,00	0,00	0,00		387 200,00
16	Emprunts et dettes assimilées	0,00	0,00	0,00	0,00		500 000,00
18	Cpte de liaison : affectation (BA,régie)	0,00	0,00	0,00	0,00		0,00
20	Immobilisations incorporelles (sauf 204)	0,00	0,00	0,00	0,00		0,00
204	Subventions d'équipement versées	0,00	0,00	0,00	0,00		0,00
21	Immobilisations corporelles	0,00	0,00	0,00	0,00		0,00
22	Immobilisations reçues en affectation	0,00	0,00	0,00	0,00		0,00
23	Immobilisations en cours (sauf 2324)	0,00	0,00	0,00	0,00		30 454,42
26	Participations et créances rattachées	0,00	0,00	0,00	0,00		0,00
27	Autres immobilisations financières	0,00	0,00	0,00	0,00		125 102,45
45	Opérations pour compte de tiers	0,00	0,00	0,00	0,00		0,00

IV – ÉTATS ANNEXÉS								IV
PRESENTATION CROISEE, SECTION DE FONCTIONNEMENT – VUE D'ENSEMBLE								A2

Chapitre nature	Libellé	01 Opérations non ventilables	0 Services généraux (hors 01 et Gestion des fonds européens)	0-5 Gestion des fonds européens	1 Sécurité	2 Enseign., formation prof.,apprentissage	3 Cult., vie soc., jeun., sports, loisirs	4 Santé et action sociale (hors APA et RSA / Régularisation de RMI)	4-3 APA
DEPENSES		300 375,50	2 189 733,58	0,00	166 662,61	836 427,64	742 787,14	569 095,61	0,00
011	Charges à caractère général	0,00	718 769,65	0,00	6 501,73	277 923,24	211 990,96	117 024,75	0,00
012	Charges de personnel et frais assimilés	285 282,10	920 930,59	0,00	160 160,88	543 436,40	530 796,18	452 070,86	0,00
014	Atténuations de produits	0,00	0,00	0,00	0,00	0,00	0,00	0,00	0,00
65	Autres charges de gestion courante	1,03	549 933,34	0,00	0,00	15 068,00	0,00	0,00	0,00
6586	Frais fonctionnement des groupes d'élus	0,00	0,00	0,00	0,00	0,00	0,00	0,00	0,00
66	Charges financières	13 794,74	0,00	0,00	0,00	0,00	0,00	0,00	0,00
67	Charges spécifiques	0,00	100,00	0,00	0,00	0,00	0,00	0,00	0,00
68	Dotations aux provisions, dépréciations	1 297,63	0,00	0,00	0,00	0,00	0,00	0,00	0,00
RECETTES		188 881,70	6 059 886,72	0,00	0,00	237 696,24	117 589,95	543 991,55	0,00
013	Atténuations de charges	0,00	120 896,14	0,00	0,00	0,00	0,00	0,00	0,00
70	Prod. services, domaine, ventes diverses	0,00	58 110,72	0,00	0,00	237 696,24	468,00	150 271,79	0,00
73	Impôts et taxes	0,00	515 220,00	0,00	0,00	0,00	0,00	0,00	0,00
731	Fiscalité locale	0,00	4 532 623,84	0,00	0,00	0,00	0,00	0,00	0,00
74	Dotations et participations	0,00	766 886,31	0,00	0,00	0,00	117 121,95	393 719,76	0,00
75	Autres produits de gestion courante	2,70	52 519,78	0,00	0,00	0,00	0,00	0,00	0,00
76	Produits financiers	0,00	13 629,93	0,00	0,00	0,00	0,00	0,00	0,00
77	Produits spécifiques	188 879,00	0,00	0,00	0,00	0,00	0,00	0,00	0,00
78	Reprises amort., dépréciations, prov.	0,00	0,00	0,00	0,00	0,00	0,00	0,00	0,00

IV – ÉTATS ANNEXÉS	IV
PRESENTATION CROISEE, SECTION DE FONCTIONNEMENT – VUE D'ENSEMBLE (suite)	A2

Chapitre nature	Libellé	4-4 RSA / Régularisation de RMI	5 Aménagement des territoires et habitat	6 Action économique	7 Environnement	8 Transports	9 Fonction en réserve	TOTAL
DEPENSES		0,00	1 156 246,72	0,00	51 452,72	110 813,33		6 123 594,85
011	Charges à caractère général	0,00	645 847,25	0,00	51 452,72	110 813,33		2 140 323,63
012	Charges de personnel et frais assimilés	0,00	510 399,47	0,00	0,00	0,00		3 403 076,48
014	Atténuations de produits	0,00	0,00	0,00	0,00	0,00		0,00
65	Autres charges de gestion courante	0,00	0,00	0,00	0,00	0,00		565 002,37
6586	Frais fonctionnement des groupes d'élus	0,00	0,00	0,00	0,00	0,00		0,00
66	Charges financières	0,00	0,00	0,00	0,00	0,00		13 794,74
67	Charges spécifiques	0,00	0,00	0,00	0,00	0,00		100,00
68	Dotations aux provisions, dépréciations	0,00	0,00	0,00	0,00	0,00		1 297,63
RECETTES		0,00	60 524,12	0,00	0,00	0,00		7 208 570,28
013	Atténuations de charges	0,00	0,00	0,00	0,00	0,00		120 896,14
70	Prod. services, domaine, ventes diverses	0,00	0,00	0,00	0,00	0,00		446 546,75
73	Impôts et taxes	0,00	0,00	0,00	0,00	0,00		515 220,00
731	Fiscalité locale	0,00	0,00	0,00	0,00	0,00		4 532 623,84
74	Dotations et participations	0,00	0,00	0,00	0,00	0,00		1 277 728,02
75	Autres produits de gestion courante	0,00	60 524,12	0,00	0,00	0,00		113 046,60
76	Produits financiers	0,00	0,00	0,00	0,00	0,00		13 629,93
77	Produits spécifiques	0,00	0,00	0,00	0,00	0,00		188 879,00
78	Reprises amort., dépréciations, prov.	0,00	0,00	0,00	0,00	0,00		0,00

IV – ÉTATS ANNEXÉS	IV
PRÉSENTATION AGRÉGÉE DU BUDGET PRINCIPAL ET DES BUDGETS ANNEXES	A3

1 – BUDGET PRINCIPAL

SECTION	Prévisions	Réalisations – mandats ou titres (1)	Restes à réaliser au 31/12	Crédits sans emploi
INVESTISSEMENT				
DEPENSES	5 440 580,00	2 456 451,56	1 861 500,00	1 122 628,44
RECETTES	5 440 580,00	2 669 020,02	0,00	2 771 559,98
FONCTIONNEMENT				
DEPENSES	10 150 000,00	6 908 834,85	0,00	3 241 165,15
RECETTES	10 150 000,00	7 208 570,28	0,00	2 941 429,72

(1) Y compris les rattachements.

2 – BUDGETS ANNEXES (autant de tableaux que de budget)

(1) Y compris les rattachements.

3 – PRESENTATION AGREGEE DU BUDGET PRINCIPAL ET DES BUDGETS ANNEXES (avant la neutralisation des flux réciproques)

SECTION	Prévisions	Réalisations – mandats ou titres (1)	Restes à réaliser au 31/12	Crédits sans emploi
INVESTISSEMENT				
DEPENSES	5 440 580,00	2 456 451,56	1 861 500,00	1 122 628,44
RECETTES	5 440 580,00	2 669 020,02	0,00	2 771 559,98
FONCTIONNEMENT				
DEPENSES	10 150 000,00	6 908 834,85	0,00	3 241 165,15
RECETTES	10 150 000,00	7 208 570,28	0,00	2 941 429,72

(1) Y compris les rattachements.

IV – ÉTATS ANNEXÉS	IV
PRÉSENTATION AGRÉGÉE DU BUDGET PRINCIPAL ET DES BUDGETS ANNEXES	A3

4 – FLUX RECIPROQUES ENTRE LE BUDGET PRINCIPAL ET LES BUDGETS ANNEXES (cf. liste des principales opérations en annexe de l’instruction budgétaire et comptable) (1)

SECTION	Prévisions	Réalisations – mandats ou titres (2)	Restes à réaliser au 31/12	Crédits sans emploi
INVESTISSEMENT				
DEPENSES	0,00	0,00	0,00	0,00
RECETTES	0,00	0,00	0,00	0,00
FONCTIONNEMENT				
DEPENSES	0,00	0,00	0,00	0,00
RECETTES	0,00	0,00	0,00	0,00

(1) La présentation de ce tableau des flux réciproques est facultative.
(2) Y compris les rattachements.

5 – PRESENTATION CONSOLIDEE DU BUDGET PRINCIPAL ET DES BUDGETS ANNEXES (après la neutralisation des flux réciproques) (1)

SECTION	Prévisions	Réalisations – mandats ou titres (2)	Restes à réaliser au 31/12	Crédits sans emploi
INVESTISSEMENT				
DEPENSES	5 440 580,00	2 456 451,56	1 861 500,00	1 122 628,44
RECETTES	5 440 580,00	2 669 020,02	0,00	2 771 559,98
FONCTIONNEMENT				
DEPENSES	10 150 000,00	6 908 834,85	0,00	3 241 165,15
RECETTES	10 150 000,00	7 208 570,28	0,00	2 941 429,72
TOTAL GENERAL DES DEPENSES	15 590 580,00	9 365 286,41	1 861 500,00	4 363 793,59
TOTAL GENERAL DES RECETTES	15 590 580,00	9 877 590,30	0,00	5 712 989,70

(1) La présentation de ce tableau est obligatoire si celui des flux réciproques est produit.
(2) Y compris les rattachements.

IV – ÉTATS ANNEXÉS	IV
B – ÉTATS ANNEXÉS PATRIMONIAUX – ETAT DE LA DETTE – REPARTITION PAR NATURE DE DETTE	B1.2

REPARTITION PAR NATURE DE DETTE (hors 16449 et 166)

Nature <small>(Pour chaque ligne, indiquer le numéro de contrat)</small>	Emprunts et dettes à l'origine du contrat													
	Organisme prêteur ou chef de file	Date de signature	Date d'émission ou date de mobilisation (1)	Date du premier remboursement	Nominal (2)	Type de taux d'intérêt (3)	Index (4)	Taux initial		Devise	Périodicité des remboursements (6)	Profil d'amortissement (7)	Possibilité de remboursement anticipé O/N	Catégorie d'emprunt (8)
								Niveau de taux (5)	Taux actuariel					
163 Emprunts obligataires (Total)					0,00									
164 Emprunts auprès des établissements financiers (Total)					2 500 000,00									
1641 Emprunts en euros (total)					2 500 000,00									
00000739453	CREDIT AGRICOLE NORD EST	17/04/2014	2015-12-01	15/03/2016	2 000 000,00	F		1,480	1,480	EURO	T	X Autres	N	A-1
640691G	CAISSE D'EPARGNE CHAMP.ARDENNE	26/05/2020	2024-12-03	05/05/2025	500 000,00	F		3,600	3,600	EURO	A	C	N	A-1
1643 Emprunts en devises (total)					0,00									
16441 Emprunts assortis d'une option de tirage sur ligne de trésorerie (total)					0,00									
165 Dépôts et cautionnements reçus (Total)					0,00									
167 Emprunts et dettes assortis de conditions particulières (Total)					0,00									

Nature <small>(Pour chaque ligne, indiquer le numéro de contrat)</small>	Emprunts et dettes à l'origine du contrat													
	Organisme prêteur ou chef de file	Date de signature	Date d'émission ou date de mobilisation (1)	Date du premier remboursement	Nominal (2)	Type de taux d'intérêt (3)	Index (4)	Taux initial		Devise	Périodicité des remboursements (6)	Profil d'amortissement (7)	Possibilité de remboursement anticipé O/N	Catégorie d'emprunt (8)
								Niveau de taux (5)	Taux actuariel					
1675 Dettes afférentes aux marchés de travaux et de partenariat (total)					0,00									
1678 Autres emprunts et dettes (total)					0,00									
168 Emprunts et dettes assimilés (Total)					0,00									
1681 Autres emprunts (total)(9)					0,00									
1682 Bons à moyen terme négociables (total)					0,00									
1687 Autres dettes (total)					0,00									
Total général					2 500 000,00									

(1) Si un emprunt donne lieu à plusieurs mobilisations, indiquer la date de la première mobilisation.

(2) Nominal : montant emprunté à l'origine.

(3) Type de taux d'intérêt : F : fixe ; V : variable simple ; C : complexe ; R : préfixé (c'est-à-dire un taux variable qui n'est pas seulement défini comme la simple addition d'un taux usuel de référence et d'une marge exprimée en point de pourcentage).

(4) Mentionner le ou les types d'index (ex : Euribor 3 mois).

(5) Indiquer le niveau de taux à l'origine du contrat.

(6) Indiquer la périodicité des remboursements : A : annuelle, B : bimestrielle, T : trimestrielle, X autre.

(7) Indiquer C pour amortissement constant, P pour amortissement progressif, F pour *in fine*, X pour autres à préciser.

(8) Catégorie d'emprunt à l'origine. Exemple A-1 (cf. la classification des emprunts suivant la typologie de la circulaire IOCB1015077C du 25 juin 2010 sur les produits financiers offerts aux collectivités territoriales).

(9) Y compris les avances remboursables consenties au titre de l'article 25 de la loi n°2020-935 du 30 juillet 2020 de finances rectificative pour 2020, portant attribution des avances remboursables sur les recettes fiscales prévues aux articles 1594 A et 1595 du code général des impôts

IV – ANNEXES	IV
B – ANNEXES PATRIMONIALES – ETAT DE LA DETTE – REPARTITION PAR NATURE DE DETTE	B1.2

B1.2 – REPARTITION PAR NATURE DE DETTE (hors 16449 et 166) (suite)

Nature (Pour chaque ligne, indiquer le numéro de contrat)	Emprunts et dettes au 31/12/N											
	Couverture ? O/N (11)	Montant couvert	Catégorie d'emprunt après couverture éventuelle (12)	Capital restant dû au 31/12/N	Durée résiduelle (en années)	Taux d'intérêt			Annuité de l'exercice			ICNE de l'exercice
						Type de taux (13)	Index (14)	Niveau de taux d'intérêt au 31/12/N (15)	Capital	Charges d'intérêt (16)	Intérêts perçus (le cas échéant) (17)	
163 Emprunts obligataires (Total)		0,00		0,00					0,00	0,00	0,00	0,00
164 Emprunts auprès des établissements financiers (Total)		0,00		1 353 521,72					135 042,40	13 883,57	0,00	0,00
1641 Emprunts en euros (total)		0,00		1 353 521,72					135 042,40	13 883,57	0,00	0,00
00000739453	N	0,00	A-1	853 521,72	6,00	F		1,480	135 042,40	13 883,57	0,00	0,00
640691G	N	0,00	A-1	500 000,00	10,00	F		3,600	0,00	0,00	0,00	0,00
1643 Emprunts en devises (total)		0,00		0,00					0,00	0,00	0,00	0,00
16441 Emprunts assortis d'une option de tirage sur ligne de trésorerie (total) (10)		0,00		0,00					0,00	0,00	0,00	0,00
165 Dépôts et cautionnements reçus (Total)		0,00		0,00					0,00	0,00	0,00	0,00
167 Emprunts et dettes assortis de conditions particulières (Total)		0,00		0,00					0,00	0,00	0,00	0,00
1671 Avances consolidées du Trésor (total)		0,00		0,00					0,00	0,00	0,00	0,00
1672 Emprunts sur comptes spéciaux (total)		0,00		0,00					0,00	0,00	0,00	0,00
1675 Dettes pour METP et PPP (total)		0,00		0,00					0,00	0,00	0,00	0,00
1676 Dettes envers locataires-acquéreurs (total)		0,00		0,00					0,00	0,00	0,00	0,00
1678 Autres emprunts et dettes (total)		0,00		0,00					0,00	0,00	0,00	0,00
168 Emprunts et dettes assimilés (Total)		0,00		0,00					0,00	0,00	0,00	0,00
1681 Autres emprunts (total)(10)		0,00		0,00					0,00	0,00	0,00	0,00
1682 Bons à moyen terme négociables (total)		0,00		0,00					0,00	0,00	0,00	0,00

Nature (Pour chaque ligne, indiquer le numéro de contrat)	Emprunts et dettes au 31/12/N											
	Couverture ? O/N (11)	Montant couvert	Catégorie d'emprunt après couverture éventuelle (12)	Capital restant dû au 31/12/N	Durée résiduelle (en années)	Taux d'intérêt			Annuité de l'exercice			ICNE de l'exercice
						Type de taux (13)	Index (14)	Niveau de taux d'intérêt au 31/12/N (15)	Capital	Charges d'intérêt (16)	Intérêts perçus (le cas échéant) (17)	
1687 Autres dettes (total)		0,00		0,00					0,00	0,00	0,00	0,00
Total général		0,00		1 353 521,72					135 042,40	13 883,57	0,00	0,00

(10) S'agissant des emprunts assortis d'une ligne de trésorerie, il faut faire ressortir le remboursement du capital de la dette prévue pour l'exercice correspondant au véritable endettement.

(11) Si l'emprunt est soumis à couverture, il convient de compléter le tableau « détail des opérations de couverture ».

(12) Catégorie d'emprunt. Exemple A-1 (cf. la classification des emprunts suivant la typologie de la circulaire IOCB1015077C du 25 juin 2010 sur les produits financiers offerts aux collectivités territoriales).

(13) Type de taux d'intérêt après opérations de couverture : F : fixe ; V : variable simple ; C : complexe (c'est-à-dire un taux variable qui n'est pas seulement défini comme la simple addition d'un taux usuel de référence et d'une marge exprimée en point de pourcentage).

(14) Mentionner l'index en cours au 31/12/N après opérations de couverture.

(15) Taux après opérations de couverture éventuelles. Pour les emprunts à taux variable, indiquer le niveau moyen du taux constaté sur l'année.

(16) Il s'agit des intérêts dus au titre du contrat initial et comptabilisés à l'article 66111 « Intérêts réglés à l'échéance » (intérêts décaissés) et intérêts éventuels dus au titre du contrat d'échange éventuel et comptabilisés à l'article 668.

(17) Indiquer les intérêts éventuellement reçus au titre du contrat d'échange éventuel et comptabilisés au 768.

IV – ÉTATS ANNEXÉS	IV
B – ÉTATS ANNEXÉS PATRIMONIAUX – ETAT DE LA DETTE – REPARTITION DES EMPRUNTS PAR STRUCTURE DE TAUX	B1.3

REPARTITION DES EMPRUNTS PAR STRUCTURE DE TAUX (HORS A1)

Emprunts ventilés par structure de taux selon le risque le plus élevé (Pour chaque ligne, indiquer le numéro de contrat) (1)	Organisme prêteur ou chef de file	Nominal (2)	Capital restant dû au 31/12/N (3)	Type d'indices (4)	Durée du contrat	Dates des périodes bonifiées	Taux minimal (5)	Taux maximal (6)	Coût de sortie (7)	Taux maximal après couverture éventuelle (8)	Niveau du taux au 31/12/N (9)	Intérêts payés au cours de l'exercice (10)	Intérêts perçus au cours de l'exercice (le cas échéant) (11)	% par type de taux selon le capital restant dû
Echange de taux, taux variable simple plafonné (cap) ou encadré (tunnel) (A)														
TOTAL (A)		0,00	0,00						0,00			0,00	0,00	0,00
Barrière simple (B)														
TOTAL (B)		0,00	0,00						0,00			0,00	0,00	0,00
Option d'échange (C)														
TOTAL (C)		0,00	0,00						0,00			0,00	0,00	0,00
Multiplificateur jusqu'à 3 ou multiplificateur jusqu'à 5 capé (D)														
TOTAL (D)		0,00	0,00						0,00			0,00	0,00	0,00
Multiplificateur jusqu'à 5 (E)														
TOTAL (E)		0,00	0,00						0,00			0,00	0,00	0,00
Autres types de structures (F)														
TOTAL (F)		0,00	0,00						0,00			0,00	0,00	0,00
TOTAL GENERAL		0,00	0,00						0,00			0,00	0,00	0,00

(1) Répartir les emprunts selon le type de structure de taux (de A à F selon la classification de la charte de bonne conduite) en fonction du risque le plus élevé à courir sur toute la durée de vie du contrat de prêt et après opérations de couverture éventuelles.

(2) Nominal : montant emprunté à l'origine. En cas de couverture partielle d'un emprunt, indiquer séparément sur deux lignes la part du nominal couvert et la part non couverte.

(3) En cas de couverture partielle d'un emprunt, indiquer séparément sur deux lignes la part du capital restant dû couvert et la part non couverte.

(4) Indiquer la classification de l'indice sous-jacent suivant la typologie de la circulaire du 25 juin 2010 sur les produits financiers (de 1 à 6). 1 : Indice zone euro / 2 : Indices inflation française ou zone euro ou écart entre ces indices / 3 : Ecart indice zone euro / 4 : Indices hors zone euro ou écart d'indices dont l'un est hors zone euro / 5 : écarts d'indices hors zone euro / 6 : autres indices.

(5) Taux hors opération de couverture. Indiquer le montant, l'index ou la formule correspondant au taux minimal du contrat de prêt sur toute la durée du contrat.

(6) Taux hors opération de couverture. Indiquer le montant, l'index ou la formule correspondant au taux maximal du contrat de prêt sur toute la durée du contrat.

(7) Coût de sortie : indiquer le montant de l'indemnité contractuelle de remboursement définitif de l'emprunt au 31/12/N ou le cas échéant, à la prochaine date d'échéance.

(8) Montant, index ou formule.

(9) Indiquer le niveau de taux après opérations de couverture éventuelles. Pour les emprunts à taux variables, indiquer le niveau moyen du taux constaté sur l'année.

(10) Indiquer les intérêts dus au titre du contrat initial et comptabilisés à l'article 66111 et des intérêts éventuels dus au titre du contrat d'échange et comptabilisés à l'article 668.

(11) Indiquer les intérêts reçus au titre du contrat d'échange et comptabilisés au 768.

IV – ÉTATS ANNEXÉS	IV
B – ÉTATS ANNEXÉS PATRIMONIAUX – ETAT DE LA DETTE – REMBOURSEMENT ANTICIPE D'UN EMPRUNT AVEC REFINANCEMENT	B1.6

REMBOURSEMENT ANTICIPE D'UN EMPRUNT AVEC REFINANCEMENT (1)

Emprunts (2) (Pour chaque ligne, indiquer le numéro de contrat)	Année de mobilisation et profil d'amort. de l'emprunt		Date du refinancement	Organisme prêteur ou chef de file	Capital restant dû	Capital réaménagé	Durée résiduelle	Périodicité des remboursements (6)	Caractéristiques du taux			Coût de sortie (10)		Annuité de l'exercice		ICNE de l'exercice
	Année	Profil (5)							Type de taux (7)	Index (8)	Niveau de taux (9)	Type (11)	Montant (12)	Intérêts (13)	Capital	
Total des dépenses au c/ 166 Refinancement de dette (3)					0,00	0,00							0,00	0,00	0,00	0,00
Total des recettes au c/ 166 Refinancement de dette (4)					0,00	0,00								0,00	0,00	0,00

(1) Les opérations de refinancement de dette consistent en un remboursement d'un emprunt auprès d'un établissement de crédit suivi de la souscription d'un nouvel emprunt. Pour cette raison, les dépenses et les recettes du c/166 sont équilibrées.

(2) Pour les emprunts de refinancement, indiquer le nouveau numéro de contrat suivi, entre parenthèses, de la référence de l'emprunt quitté.

(3) Il s'agit de retracer les caractéristiques avant réaménagement des emprunts ayant fait l'objet d'un remboursement anticipé avec refinancement.

(4) Il s'agit de retracer les caractéristiques après réaménagement des emprunts de refinancement.

(5) Indiquer C pour amortissement constant, P pour amortissement progressif, F pour *in fine*, X pour autres à préciser.

(6) Indiquer la périodicité des remboursements A : annuelle ; T : trimestrielle ; M : mensuelle, B : bimestrielle, S : semestrielle, X autre.

(7) Type de taux d'intérêt : F : fixe ; V : variable simple ; C : complexe (c'est-à-dire un taux variable qui n'est pas seulement défini comme la simple addition d'un taux usuel de référence et d'une marge exprimée en point de pourcentage).

(8) Indiquer le type d'index (ex : Euribor 3 mois).

(9) Taux après opérations de couverture éventuelles. Pour un emprunt à taux variable, indiquer le niveau du taux constaté à la date du refinancement.

(10) Il s'agit de retracer les caractéristiques de l'indemnité de remboursement anticipé due relative à l'emprunt quitté.

(11) Indiquer A pour autofinancement, C pour capitalisation, T pour intégration dans le taux du nouvel emprunt, D pour allongement de durée.

(12) Indiquer le coût de sortie uniquement en cas d'autofinancement et de capitalisation.

(13) Il s'agit des intérêts dus au titre du contrat initial et comptabilisés à l'article 66111 « Intérêts réglés à l'échéance » (intérêts décaissés) et intérêts éventuels dus au titre du contrat d'échange éventuel et comptabilisés à l'article 668.

IV – ÉTATS ANNEXÉS	IV
B – ÉTATS ANNEXÉS PATRIMONIAUX – ETAT DE LA DETTE – TYPOLOGIE DE LA REPARTITION DE L'ENCOURS	B1.4

TYPOLGIE DE LA REPARTITION DE L'ENCOURS (1)

Indices sous-jacents		(1) Indices zone euro	(2) Indices inflation française ou zone euro ou écart entre ces indices	(3) Ecart d'indices zone euro	(4) Indices hors zone euro et écarts d'indices dont l'un est un indice hors zone euro	(5) Ecart d'indices hors zone euro	(6) Autres indices
Structure							
(A) Taux fixe simple. Taux variable simple. Echange de taux fixe contre taux variable ou inversement. Echange de taux structuré contre taux variable ou taux fixe (sens unique). Taux variable simple plafonné (cap) ou encadré (tunnel)	Nombre de produits	2	0	0	0	0	
	% de l'encours	100,00	0,00	0,00	0,00	0,00	
	Montant en euros	1 353 521,72	0,00	0,00	0,00	0,00	
(B) Barrière simple. Pas d'effet de levier	Nombre de produits	0	0	0	0	0	
	% de l'encours	0,00	0,00	0,00	0,00	0,00	
	Montant en euros	0,00	0,00	0,00	0,00	0,00	
(C) Option d'échange (swaption)	Nombre de produits	0	0	0	0	0	
	% de l'encours	0,00	0,00	0,00	0,00	0,00	
	Montant en euros	0,00	0,00	0,00	0,00	0,00	
(D) Multiplicateur jusqu'à 3 ; multiplicateur jusqu'à 5 capé	Nombre de produits	0	0	0	0	0	
	% de l'encours	0,00	0,00	0,00	0,00	0,00	
	Montant en euros	0,00	0,00	0,00	0,00	0,00	
(E) Multiplicateur jusqu'à 5	Nombre de produits	0	0	0	0	0	
	% de l'encours	0,00	0,00	0,00	0,00	0,00	
	Montant en euros	0,00	0,00	0,00	0,00	0,00	
(F) Autres types de structures	Nombre de produits						0
	% de l'encours						0,00
	Montant en euros						0,00

(1) Cette annexe retrace le stock de dette au 31/12/N après opérations de couverture éventuelles.

IV – ÉTATS ANNEXÉS	IV
B – ÉTATS ANNEXÉS PATRIMONIAUX – ETAT DE LA DETTE – EMPRUNTS RENEGOCIES AU COURS DE L'ANNEE N	B1.7

EMPRUNTS RENEGOCIES AU COURS DE L'ANNEE N (1)

N° du contrat d'emprunt	Date de souscription du contrat initial	Date de renégocia- tion	Organisme prêteur	Durée résiduelle en années		Taux (2)						Nominal		Profil d'amortissement et périodicité de remboursement (6)		Capital restant dû au 31/12/N	ICNE de l'exercice	Annuité payée dans l'exercice (s'il y a lieu)	
				Con- trat initial	Con- trat rené- gocié	Contrat initial			Contrat renégocié			Contrat initial	Contrat renégocié (5)	Contrat initial	Contrat renégocié			Intérêts	Capital
						Type de taux (3)	Index (4)	Taux act.	Type de taux (3)	Index (4)	Taux act.								
Total												0,00	0,00			0,00	0,00	0,00	0,00

(1) Inscrire les emprunts renégociés au cours de l'exercice N.

(2) Taux à la date de renégociation.

(3) Indiquer : F : fixe ; V : variable simple ; C : complexe (c'est-à-dire un taux variable qui n'est pas seulement défini comme la simple addition d'un taux usuel de référence et d'une marge exprimée en point de pourcentage).

(4) Indiquer la nature de l'index retenu (exemple : Euribor 3 mois).

(5) Nominal à la date de renégociation.

(6) Faire figurer 2 lettres : - Pour le profil d'amortissement, indiquer : C pour amortissement constant, P pour amortissement progressif, F pour *in fine*, X pour autres.

- Pour la périodicité de remboursement, indiquer A : annuelle ; T : trimestrielle ; M : mensuelle, B : bimestrielle, S : semestrielle, X autre.

IV – ÉTATS ANNEXÉS	IV
B – ÉTATS ANNEXÉS PATRIMONIAUX – ETAT DE LA DETTE – DETTE POUR FINANCER L’EMPRUNT D’UN AUTRE ORGANISME	B1.8

DETTE POUR FINANCER L’EMPRUNT D’UN AUTRE ORGANISME (1)

REPARTITION PAR PRÊTEUR	Dette en capital à l'origine (2)	Dette en capital au 31/12/N	Annuité payée au cours de l'exercice	Dont	
				Intérêts (3)	Capital
TOTAL	0,00	0,00	0,00	0,00	0,00
<u>Auprès des organismes de droit privé</u>	0,00	0,00	0,00	0,00	0,00
<u>Auprès des organismes de droit public</u>	0,00	0,00	0,00	0,00	0,00
<u>Dette provenant d'émissions obligataires (ex : émissions publiques ou privées)</u>	0,00	0,00	0,00	0,00	0,00

(1) Il s'agit des cas où une collectivité ou un établissement public accepte de prendre en charge l'emprunt au profit d'un autre organisme sans qu'il y ait pour autant transfert du contrat.
(2) La dette en capital à l'origine correspond à la part de dette prise en charge par la collectivité.
(3) Il s'agit des intérêts dus au titre du contrat initial et comptabilisés à l'article 66111 et des intérêts éventuels dus au titre du contrat d'échange et comptabilisés à l'article 668.

IV – ÉTATS ANNEXÉS	IV
B – ÉTATS ANNEXÉS PATRIMONIAUX – METHODES UTILISEES POUR LES AMORTISSEMENTS	B2

METHODES UTILISEES POUR LES AMORTISSEMENTS

Procédure d'amortissement (linéaire, dégressif, variable)	CHOIX DE L'ASSEMBLEE		Délibération du
	Biens de faible valeur - Seuil unitaire en deçà duquel les immobilisations de peu de valeur s'amortissent sur un an : 500 €		
	Catégories de biens amortis	Durée (en années)	
L	AGENCEMENTS ET AMENAGEMENTS DE BATIMENTS	10	13/11/2000
L	CAMIONS ET VEHICULES INDUSTRIELS	8	13/11/2000
L	MATERIEL INFORMATIQUE	2	13/11/2000
L	MATERIEL INFORMATIQUE	2	13/11/2000
L	MOBILIER	10	13/11/2000
L	MOBILIER	10	13/11/2000
L	VEHICULES ET UTILITAIRES LEGERS	5	13/11/2000
L	AGENCEMENTS ET AMENAGEMENTS DE BATIMENTS	15	13/11/2002
L	BATIMENTS LEGERS ET ABRIS	10	13/11/2002
L	BATIMENTS LEGERS ET ABRIS	10	13/11/2002
L	CAMIONS ET VEHICULES INDUSTRIELS	8	13/11/2002
L	COFFRES FORTS	20	13/11/2002
L	EQUIPEMENTS DE CUISINE OU SPORTIFS	10	13/11/2002
L	EQUIPEMENTS GARAGE ET ATELIERS	10	13/11/2002
L	INSTALLATIONS DE VOIRIES	20	13/11/2002
L	INSTALLATIONS ET APPAREILS DE CHAUFFAGE	10	13/11/2002
L	LOGICIELS - SITES	2	13/11/2002
L	MATERIEL DE BUREAU ELECTRIQUE OU ELECTRONIQUE	5	13/11/2002
L	MATERIEL INFORMATIQUE	2	13/11/2002
L	MATERIELS CLASSIQUES	6	13/11/2002
L	MOBILIER	10	13/11/2002
L	PLANTATIONS ET AGENCEMENTS DE TERRAINS	15	13/11/2002
L	VEHICULES ET UTILITAIRES LEGERS	5	13/11/2002

IV – ÉTATS ANNEXÉS	IV
B - ÉTATS ANNEXÉS PATRIMONIAUX – ENGAGEMENTS HORS BILAN	B7.1

ETAT SYNTHETIQUE DES ENGAGEMENTS DONNES

Article		Dette en capital à l'origine	Dette en capital au 31/12/N	Annuité versée au cours de l'exercice
8015	Emprunts garantis (1)	80 966 806,78	63 698 943,81	3 034 594,99
8016	Contrats de crédit-bail (2)	0,00	0,00	0,00
8017	Subvention à verser en annuité (3)	0,00	0,00	0,00
8018	Autres engagements donnés			
	Marchés de partenariat (4)		0,00	0,00
	Au profit d'organismes publics (3)	0,00	0,00	0,00
	Au profit d'organismes privés (3)	0,00	0,00	0,00
	Dans le cadre d'une délégation de service public (3)	0,00	0,00	0,00
	Engagements liés à des opérations d'urbanisme et d'aménagement (3)	0,00	0,00	0,00

(1) A compléter depuis l'état des emprunts garantis.
(2) A compléter depuis l'état des contrats de crédit-bail.
(3) A compléter depuis l'état des autres engagements donnés.
(4) A compléter depuis l'état des marchés de partenariat.

IV – ÉTATS ANNEXÉS	IV
B - ÉTATS ANNEXÉS PATRIMONIAUX – ENGAGEMENTS HORS BILAN	B7.3

ETAT DES EMPRUNTS GARANTIS

Désignation du bénéficiaire	Année de mobilisation et profil d'amortissement de l'emprunt (1)		Objet de l'emprunt garanti	Organisme prêteur ou chef de file	Montant initial	Capital restant dû au 31/12/N	Durée résiduelle	Périodicité des remboursements (2)	Taux initial			Taux moyen constaté sur l'année (6)			Catégorie d'emprunt (7)	Indices ou devises pouvant modifier l'emprunt	Annuité garantie au cours de l'exercice	
	Année	Profil							Taux (3)	Index (4)	Taux actuariel (5)	Taux (3)	Index (4)	Niveau de taux			En intérêts (8)	En capital
Total des emprunts contractés par des collectivités ou des EP (hors logements sociaux)					1 363 218,92	1 126 573,51											19 718,73	39 479,87
LE FOYER REMOIS	2003	X Autres	CONSTRUCTION 17 LOGEMENTS-Cité Jardin "Les Parfums et les Sons"-Ilots C et D	C.D.C.	1 056 494,65	869 918,21	24,75	T	F		1,720	F		1,720	A-1	EURO	15 282,02	30 596,90
LE FOYER REMOIS	2003	X Autres	CONSTRUCTION 5 LOGEMENTS-Cité Jardin "Les parfums et les sons"-Ilots C et D	C.D.C.	306 724,27	256 655,30	24,75	T	F		1,720	F		1,720	A-1	EURO	4 436,71	8 882,97
Total des emprunts autres que ceux contractés par des collectivités ou des EP (hors logements sociaux)					990 918,61	136 505,88											10 990,25	62 954,20
LE FOYER REMOIS	2000	C	LE FOYER REMOIS - construction de-10 pavillons lotiss Equiernolles IV	CAISSE DES DEPOTS ET CONSIGN	990 918,61	136 505,88	2,00	A	F		5,510	F		5,510	A-1	EURO	10 990,25	62 954,20

Commune de Betheny (M57) - Commune de Betheny - Budget Principal - CFU - 2024

Désignation du bénéficiaire	Année de mobilisation et profil d'amortissement de l'emprunt (1)		Objet de l'emprunt garanti	Organisme prêteur ou chef de file	Montant initial	Capital restant dû au 31/12/N	Durée résiduelle	Périodicité des remboursements (2)	Taux initial			Taux moyen constaté sur l'année (6)			Catégorie d'emprunt (7)	Indices ou devises pouvant modifier l'emprunt	Annuité garantie au cours de l'exercice	
	Année	Profil							Taux (3)	Index (4)	Taux actuariel (5)	Taux (3)	Index (4)	Niveau de taux			En intérêts (8)	En capital
Total des emprunts contractés pour des opérations de logement social					78 612 669,25	62 435 864,42											1 065 060,08	1 836 391,86
100	2008	C	Construction 2 logements PLA-La Couturelle	C.D.C.	251 910,00	169 953,62	26,00	A	F		0,550	F		0,550	A-1	EURO	968,10	6 065,02
100	2012	C	Acquisition foncière 10 logements-"La couturelle"	CAISSE DEPOTS ET CONSIGNATIONS	331 168,33	298 747,25	40,00	A	F		1,950	F		1,950	A-1	EURO	5 921,20	4 904,19
100	2014	C	PULS 9 logements domaine henry	CAISSE DEPOTS ET CONSIGNATIONS	903 941,00	741 282,77	30,00	A	F		1,600	F		1,600	A-1	EURO	12 149,10	18 035,97
100	2016	C	31 LOGEMENTS PLA1 CONSTRUCTION	CAISSE DEPOTS ET CONSIGNATIONS	1 097 760,72	962 873,04	34,00	A	F		0,550	F		0,550	A-1	EURO	5 423,09	23 143,95
CAISSE DEPOTS	2015	C	LES PAPILLONS BLANCS CONSTRUCTION	CAISSE DEPOTS ET CONSIGNATIONS	3 961 604,13	3 493 996,27	34,00	A	F		1,350	F		1,350	A-1	EURO	48 256,65	80 570,50
CAISSE DES DEPOTS	2017	C	Construction 7 logements BUILDOG PLUS	CAISSE DEPOTS ET CONSIGNATIONS	185 667,28	169 381,56	44,00	A	F		1,350	F		1,350	A-1	EURO	2 324,53	2 806,09
CAISSE DES DEPOTS	2017	C	Construction 7 logements BUILDOG PLUS FONCIER	CAISSE DEPOTS ET CONSIGNATIONS	623 180,83	549 623,68	34,00	A	F		1,350	F		1,350	A-1	EURO	7 591,02	12 674,16
CAISSE DES DEPOTS	2017	C	Construction 7 logements BUILDOG PLA1	CAISSE DEPOTS ET CONSIGNATIONS	242 578,91	209 496,44	34,00	A	F		0,550	F		0,550	A-1	EURO	1 182,97	5 589,63
CAISSE DES DEPOTS	2017	C	Construction 7 logements BUILDOG PLA1 FONCIER	CAISSE DEPOTS ET CONSIGNATIONS	63 235,22	56 530,32	44,00	A	F		0,550	F		0,550	A-1	EURO	317,15	1 132,86
CAISSE DES DEPOTS ET EFFORT REMOIS	2012	C	Acquisition foncière 1 logements-Rue Farman	L'EFFORT REMOIS	554 293,56	479 981,27	40,00	A	F		1,850	F		1,850	A-1	EURO	9 028,75	8 059,04
EFFORT REMOIS	2006	C	LA COUTURELLE-Acquisition Foncière-Construction 2 logements	C.D.C.	43 059,55	39 416,03	33,00	A	F		3,250	F		3,250	A-1	EURO	1 294,28	407,95
EFFORT REMOIS	2006	C	LA COUTURELLE-Construction 2 logements	C.D.C.	94 238,51	67 886,20	18,00	A	F		3,250	F		3,250	A-1	EURO	2 282,95	2 341,96

Commune de Betheny (M57) - Commune de Betheny - Budget Principal - CFU - 2024

Désignation du bénéficiaire	Année de mobilisation et profil d'amortissement de l'emprunt (1)		Objet de l'emprunt garanti	Organisme prêteur ou chef de file	Montant initial	Capital restant dû au 31/12/N	Durée rés- duelle	Périodi- cité des rem- bour- sements (2)	Taux initial			Taux moyen constaté sur l'année (6)			Catégorie d'emprunt (7)	Indices ou devises pouvant modifier l'emprunt	Annuité garantie au cours de l'exercice	
	Année	Profil							Taux (3)	Index (4)	Taux actua- riel (5)	Taux (3)	Index (4)	Niveau de taux			En intérêts (8)	En capital
EFFORT REMOIS	2006	C	LA COUTURELLE-Construction 6 logements	C.D.C.	429 713,76	367 800,97	21,00	A	F		0,980	F		0,980	A-1	EURO	3 758,36	15 705,35
EFFORT REMOIS	2006	C	LA COUTURELLE-Construction 10 logements	C.D.C.	636 127,36	544 474,69	21,00	A	F		0,980	F		0,980	A-1	EURO	5 563,70	23 249,43
EFFORT REMOIS	2005	C	LA FERME-Construction 6 logements	CAISSE D'EPARGNE	661 072,00	330 380,82	11,00	A	F		3,800	F		3,800	A-1	EURO	13 460,63	23 846,33
EFFORT REMOIS	2006	C	LA COUTURELLE-Acquisition fonciere 8 logements	C.D.C.	217 474,49	192 195,14	34,00	A	F		2,110	F		2,110	A-1	EURO	4 136,37	3 841,44
EFFORT REMOIS	2006	C	LA COUTURELLE-Construction 8 logements	C.D.C.	252 758,51	180 478,29	14,00	A	F		2,110	F		2,110	A-1	EURO	4 039,85	10 983,67
EFFORT REMOIS	2006	C	LA COUTURELLE-Construction 20 logements	C.D.C.	845 839,75	603 958,80	14,00	A	F		2,110	F		2,110	A-1	EURO	13 519,09	36 756,13
EFFORT REMOIS	2006	C	LA COUTURELLE-Acquisition fonciere 20 logements	C.D.C.	299 399,30	264 596,99	34,00	A	F		2,110	F		2,110	A-1	EURO	5 694,58	5 288,55
EFFORT REMOIS	2008	C	Acquisition fonciere 2 logements-La Couturelle	C.D.C.	61 474,00	45 924,40	36,00	A	F		0,550	F		0,550	A-1	EURO	258,91	1 150,72
EFFORT REMOIS	2008	C	Acquisition fonciere-1 logement La couturelle	C.D.C.	34 189,00	25 541,05	36,00	A	F		0,550	F		0,550	A-1	EURO	144,00	639,97
EFFORT REMOIS	2008	C	Construction 1 logement-La Couturelle	C.D.C.	118 809,00	80 155,69	26,00	A	F		0,550	F		0,550	A-1	EURO	456,59	2 860,46
EFFORT REMOIS	2009	C	Acquisition Fonciere 6 logements-La Couturelle E Piaf,M Callas, L tché	CAISSE DEPOTS ET CONSIGNATIONS	161 870,51	144 556,22	37,00	A	F		2,000	F		2,000	A-1	EURO	2 943,58	2 622,81
EFFORT REMOIS	2009	C	Construction 6 logements-La Couturelle E Piaf, M Callas, L Tché	CAISSE DEPOTS ET CONSIGNATIONS	1 165 940,98	881 016,41	17,00	A	F		2,000	F		2,000	A-1	EURO	18 483,55	43 161,03
EFFORT REMOIS	2010	C	LA COUTURELLE-Construction 10 maisons individuelles	CAISSE DEPOTS ET CONSIGNATIONS	1 403 170,75	1 075 583,66	18,00	A	F		1,940	F		1,940	A-1	EURO	21 827,37	49 538,40
EFFORT REMOIS	2010	C	LA COUTURELLE-Axquisition fonciere-10 maisons individuelles	CAISSE DEPOTS ET CONSIGNATIONS	355 740,29	318 470,81	38,00	A	F		1,940	F		1,940	A-1	EURO	6 287,67	5 635,97
EFFORT REMOIS	2012	C	Construction 18 logements-Rue Farman	CAISSE DES DEPOTS ET CONSIGN	2 208 582,19	1 797 848,50	30,00	A	F		1,850	F		1,850	A-1	EURO	34 084,25	44 543,38
EFFORT REMOIS	2012	C	Construction 10 logements "La Couturelle	CAISSE DEPOTS ET CONSIGNATIONS	1 183 388,00	933 116,84	20,00	A	F		1,950	F		1,950	A-1	EURO	18 934,00	37 857,38

Commune de Betheny (M57) - Commune de Betheny - Budget Principal - CFU - 2024

Désignation du bénéficiaire	Année de mobilisation et profil d'amortissement de l'emprunt (1)		Objet de l'emprunt garanti	Organisme prêteur ou chef de file	Montant initial	Capital restant dû au 31/12/N	Durée rés- idue- lle	Périodi- cité des rem- bour- sements (2)	Taux initial			Taux moyen constaté sur l'année (6)			Catégorie d'emprunt (7)	Indices ou devises pouvant modifier l'emprunt	Annuité garantie au cours de l'exercice	
	Année	Profil							Taux	Index	Taux	Taux	Index	Niveau			En intérêts (8)	En capital
									(3)	(4)	actua- riel (5)	(3)	(4)	de taux				
FOYER REMOIS	1995	X Autres	CONSTRUCTION DE 24 LOGEMENTS-RUE ALAIN COLAS PAR-LE FOYER REMOIS	C.D.C.	769 875,86	595 883,27	18,75	T	F		1,640	F		1,640	A-1	EURO	10 012,63	28 531,54
FOYER REMOIS	2012	C	Acquisition foncière-3 logements VEFA domaine Henri	CAISSE DEPOTS ET CONSIGNATIONS	89 000,00	73 162,81	39,00	A	F		1,050	F		1,050	A-1	EURO	784,15	1 518,37
FOYER REMOIS	2012	C	Acquisition en VEFA-3 logements domaine henri	CAISSE DEPOTS ET CONSIGNATIONS	349 105,97	279 961,45	31,00	A	F		0,800	F		0,800	A-1	EURO	2 303,13	7 929,86
FOYER REMOIS	2012	C	Acquisition foncière VEFA-12 logements domaine henri	CAISSE DEPOTS ET CONSIGNATIONS	405 964,66	350 182,84	40,00	A	F		1,850	F		1,850	A-1	EURO	6 588,02	6 070,25
FOYER REMOIS	2012	C	Acquisition en VEFA-12 logements domaine henri	CAISSE DEPOTS ET CONSIGNATIONS	1 617 002,24	1 337 014,37	31,00	A	F		1,600	F		1,600	A-1	EURO	21 922,17	33 121,26
FOYER REMOIS	2013	C	PLI FONCIER-5 logements "La couturelle";	CAISSE DEPOTS ET CONSIGNATIONS	178 375,00	156 724,90	38,00	A	F		3,150	F		3,150	A-1	EURO	5 003,85	2 127,52
FOYER REMOIS	2013	C	CONSTRUCTION-5 logements PLI "la couturelle";	CAISSE DEPOTS ET CONSIGNATIONS	598 570,00	422 817,41	18,00	A	F		3,150	F		3,150	A-1	EURO	13 862,78	17 270,91
FOYER REMOIS	2013	C	CONSTRUCTION-6 logements collectifs PLUS-"La clairière";	CAISSE DEPOTS ET CONSIGNATIONS	500 000,00	399 850,07	29,00	A	F		1,600	F		1,600	A-1	EURO	6 560,45	10 178,21
FOYER REMOIS	2016	C	CONSTRUCTION LOGEMENTS COLLECTIFS PLUS RUE CAMILLE GUERIN	CAISSE DEPOTS ET CONSIGNATIONS	1 110 305,05	933 455,95	32,00	A	F		1,350	F		1,350	A-1	EURO	12 914,39	23 165,89
FOYER REMOIS	2016	C	TERRAIN LOGEMENTS COLLECTIFS PLUS RUE CAMILLE GUERIN	CAISSE DEPOTS ET CONSIGNATIONS	299 703,86	264 256,29	42,00	A	F		1,350	F		1,350	A-1	EURO	3 630,15	4 643,60
FOYER REMOIS	2016	C	CONSTRUCTION LOGEMENTS PLAI RUE CAMILLE GUERIN CONSTRUCTION	CAISSE DEPOTS ET CONSIGNATIONS	554 201,96	452 921,82	32,00	A	F		0,550	F		0,550	A-1	EURO	2 562,05	12 905,85
FOYER REMOIS	2016	C	CONSTRUCTION 5 LOGEMENTS PLAI RUE CAMILLE GUERIN TERRAIN	CAISSE DEPOTS ET CONSIGNATIONS	149 143,37	127 956,55	42,00	A	F		0,550	F		0,550	A-1	EURO	718,61	2 699,80
FOYER REMOIS	2001	X Autres	CITE JARDIN 23 LOGEMENTS	CAISSE DEPOTS ET CONSIGNATIONS	964 061,23	805 165,73	26,75	T	F		1,710	F		1,710	A-1	EURO	13 957,69	26 031,77

Commune de Betheny (M57) - Commune de Betheny - Budget Principal - CFU - 2024

Désignation du bénéficiaire	Année de mobilisation et profil d'amortissement de l'emprunt (1)		Objet de l'emprunt garanti	Organisme prêteur ou chef de file	Montant initial	Capital restant dû au 31/12/N	Durée résiduelle	Périodi- cité des rem- bour- sements (2)	Taux initial			Taux moyen constaté sur l'année (6)			Catégorie d'emprunt (7)	Indices ou devises pouvant modifier l'emprunt	Annuité garantie au cours de l'exercice	
	Année	Profil							Taux (3)	Index (4)	Taux actua- riel (5)	Taux (3)	Index (4)	Niveau de taux			En intérêts (8)	En capital
FOYER REMOIS	2018	C	FOYER REMOIS 26 LOGEMENTS VEFA RACINE	CAISSE DEPOTS ET CONSIGNATIONS	651 460,99	611 871,08	46,00	A	F		1,100	F		1,100	A-1	EURO	6 763,28	10 060,48
FOYER REMOIS	2018	C	FOYER REMOIS 26 LOGEMENTS VEFA RACINE	CAISSE DEPOTS ET CONSIGNATIONS	1 099 873,46	999 263,01	36,00	A	F		1,100	F		1,100	A-1	EURO	11 239,68	22 525,78
FOYER REMOIS	2018	C	FOYER REMOIS 26 LOGEMENTS VEFA RACINE	CAISSE DEPOTS ET CONSIGNATIONS	293 356,14	270 658,45	46,00	A	F		0,300	F		0,300	A-1	EURO	828,41	5 479,60
FOYER REMOIS	2018	C	FOYER REMOIS 26 LOGEMENTS VEFA RACINE	CAISSE DEPOTS ET CONSIGNATIONS	592 598,56	534 878,04	36,00	A	F		0,300	F		0,300	A-1	EURO	1 646,78	14 049,95
L'EFFORT REMOIS	1994	C	CONSTRUCTION D'UNE MAISON-12 RUE WACHTER PAR-L'EFFORT REMOIS	C.D.C.	48 215,99	18 362,85	5,00	A	F		1,850	F		1,850	A-1	EURO	407,99	3 690,92
L'EFFORT REMOIS	1992	C	ACQUISITION D'UNE MAISON D'HABITATION-24 ALLE DES PRIMEVERES-PAR L'EFFORT REMOIS	C.D.C.	28 291,54	7 654,19	3,00	A	F		1,850	F		1,850	A-1	EURO	188,92	2 557,56
L'EFFORT REMOIS	1992	C	ACHAT D'UNE MAISON 4 ALLEE DU MUGUET-PAR L'EFFORT REMOIS	C.D.C.	27 165,77	9 805,39	4,00	A	F		1,850	F		1,850	A-1	EURO	226,91	2 460,16
L'EFFORT REMOIS	2003	C	PLUS 12 allée des Paquerettes	CAISSE DES DEPOTS ET CONSIGN	18 511,04	13 073,10	14,00	A	F		1,750	F		1,750	A-1	EURO	243,09	817,86
L'EFFORT REMOIS	2005	C	Construction 8 logements-29 grande Rue	C.D.C.	579 234,96	419 685,01	17,00	A	F		1,700	F		1,700	A-1	EURO	7 494,03	21 140,05
L'EFFORT REMOIS	2005	C	Acquisition fonciere-8 logements Grande Rue	C.D.C.	179 206,58	152 329,51	32,00	A	F		1,700	F		1,700	A-1	EURO	2 650,14	3 561,16
LA BANQUE POSTALE	2024	X Autres	LA SAUVEGARDE Construction maison d'enfants à caractère social emprunt 3		1 700 000,00	840 302,19	18,67	M	F		4,320	F		4,320	A-1	EURO	31 534,89	9 697,81
LE FOYER REMOIS	2000	X Autres	CONSTRUCTION DU 1 et 3 rue Camille-Guérin du FOYER REMOIS	C.D.C.	65 867,33	47 522,37	27,00	A	F		3,700	F		3,700	A-1	EURO	1 795,96	1 017,15
LE FOYER REMOIS	2000	X Autres	CONSTRUCTION D'UN IMMEUBLE 1 et 3-rue Camille Guérin du FOYER REMOIS	C.D.C.	127 974,49	105 374,27	24,75	T	F		1,720	F		1,720	A-1	EURO	1 851,13	3 706,23
LE FOYER REMOIS	2000	C	Construction de 12 logements 1 et 3-rue Camille Guérin à BETHENY-par le FOYER REMOIS	CAISSE DES DEPOTS ET CONSIGN	217 013,31	170 188,79	28,00	A	F		4,200	F		4,200	A-1	EURO	7 281,04	3 169,33

Commune de Betheny (M57) - Commune de Betheny - Budget Principal - CFU - 2024

Désignation du bénéficiaire	Année de mobilisation et profil d'amortissement de l'emprunt (1)		Objet de l'emprunt garanti	Organisme prêteur ou chef de file	Montant initial	Capital restant dû au 31/12/N	Durée résí- duelle	Périodi- cité des rem- bour- sements (2)	Taux initial			Taux moyen constaté sur l'année (6)			Catégorie d'emprunt (7)	Indices ou devises pouvant modifier l'emprunt	Annuité garantie au cours de l'exercice	
	Année	Profil							Taux (3)	Index (4)	Taux actua- riel (5)	Taux (3)	Index (4)	Niveau de taux			En intérêts (8)	En capital
LE FOYER REMOIS	2002	C	CONSTRUCTION DE 2 IMMEUBLES-1 et 3 rue Camille Guerin	CAISSE DES DEPOTS ET CONSIGN	2 146 628,04	989 205,59	10,00	A	F		4,200	F		4,200	A-1	EURO	44 836,93	78 340,45
LE FOYER REMOIS	2002	C	CONSTRUCTION DE 2 IMMEUBLES-1 et 3 rue Camille GUERIN	CAISSE DES DEPOTS ET CONSIGN	1 430 939,36	534 091,71	9,00	A	F		3,700	F		3,700	A-1	EURO	23 867,52	54 480,25
LE FOYER REMOIS	2003	X Autres	Construction 10 logements-Les saveurs ilots B-51450 BETHENY	C.D.C.	708 401,04	583 837,44	24,75	T	F		1,720	F		1,720	A-1	EURO	10 202,70	20 427,33
LE FOYER REMOIS	2003	C	Construction 10 logements-Le talus 2 Ilot E 2 Cité Jardin-51450 BETHENY	C.D.C.	179 586,07	145 200,27	29,00	A	F		1,430	F		1,430	A-1	EURO	2 170,49	6 582,47
LE FOYER REMOIS	2002	C	Construction 10 logements-Le Talus 2 Ilot E2-Cité Jardin	C.D.C.	374 883,25	279 745,74	18,00	A	F		1,710	F		1,710	A-1	EURO	5 023,07	14 001,26
LE FOYER REMOIS	2004	C	Construction 19 logements-Rue Leonor Fini	C.D.C.	1 252 429,76	931 182,37	20,00	A	F		1,710	F		1,710	A-1	EURO	16 633,50	41 536,89
LE FOYER REMOIS	2004	C	Acquisition terrain-19 logements Rue Leonor Fini	C.D.C.	502 645,83	447 218,55	31,00	A	F		1,430	F		1,430	A-1	EURO	6 558,28	11 402,47
LE FOYER REMOIS	2005	C	Construction 10 logements-Cité Jardin Ilot H	C.D.C.	655 194,75	487 137,73	20,00	A	F		1,710	F		1,710	A-1	EURO	8 701,63	21 729,57
LE FOYER REMOIS	2005	C	Acquisition Terrain 10 logements-Cité Jardin Ilot H	C.D.C.	253 878,74	225 883,27	31,00	A	F		1,430	F		1,430	A-1	EURO	3 312,49	5 759,21
LE FOYER REMOIS	2007	C	Acquisition foncière 6 logements-La Clairière	C.D.C.	85 016,05	69 545,19	35,00	A	F		2,550	F		2,550	A-1	EURO	1 804,59	1 222,94
LE FOYER REMOIS	2007	C	Constructio 6 logements collectifs-La Clairière	C.D.C.	532 618,27	391 972,90	25,00	A	F		2,550	F		2,550	A-1	EURO	10 278,81	11 117,75
LE FOYER REMOIS	2007	C	Acquisition foncière 7 logements-La Clairière	C.D.C.	168 120,68	135 155,09	35,00	A	F		2,200	F		2,200	A-1	EURO	3 029,47	2 548,05
LE FOYER REMOIS	2007	C	Construction 7 logements-La Clairière	C.D.C.	614 972,49	443 950,57	25,00	A	F		2,200	F		2,200	A-1	EURO	10 057,73	13 219,01
LE FOYER REMOIS	2009	C	Acquisition-amélioration logement-55 route de Bétheny	CAISSE DEPOTS ET CONSIGNATIONS	220 000,00	153 265,68	26,00	A	F		1,050	F		1,050	A-1	EURO	1 662,83	5 099,40
LE FOYER REMOIS	2016	C	31 LOGEMENTS PLAÏ TERRAIN	CAISSE DEPOTS ET CONSIGNATIONS	269 957,25	245 143,03	44,00	A	F		0,550	F		0,550	A-1	EURO	1 371,73	4 262,29
LE FOYER REMOIS	2015	C	LES PAPILLONS BLANCS FONCIER	CAISSE DEPOTS ET CONSIGNATIONS	1 011 372,39	922 660,40	44,00	A	F		1,350	F		1,350	A-1	EURO	12 662,27	15 285,39

Commune de Betheny (M57) - Commune de Betheny - Budget Principal - CFU - 2024

Désignation du bénéficiaire	Année de mobilisation et profil d'amortissement de l'emprunt (1)		Objet de l'emprunt garanti	Organisme prêteur ou chef de file	Montant initial	Capital restant dû au 31/12/N	Durée rés- duelle	Périodi- cité des rem- bour- sements (2)	Taux initial			Taux moyen constaté sur l'année (6)			Catégorie d'emprunt (7)	Indices ou devises pouvant modifier l'emprunt	Annuité garantie au cours de l'exercice	
	Année	Profil							Taux (3)	Index (4)	Taux actua- riel (5)	Taux (3)	Index (4)	Niveau de taux			En intérêts (8)	En capital
LE FOYER REMOIS	2017	X Autres	REFINANCEMENT PRETS 6700915-6952970-6913566-6700953	CAISSE D'EPARGNE	5 935 005,71	4 556 706,78	15,50	T	F		1,850	F		1,850	A-1	EURO	86 720,59	208 390,26
MCCA	2017	X Autres	15 logements PSLA "sentier d'Eva";	CREDIT AGRICOLE NORD EST	1 908 125,00	1 539 443,27	19,25	T	F		1,750	F		1,750	A-1	EURO	27 492,75	66 780,93
MCCA	2019	X Autres	MCCA 13 MAISONS INDIVIDUELLES LES NATURELLES rue Gilbert Marcelet	CREDIT AGRICOLE NORD EST	2 124 243,00	1 853 753,52	21,25	T	F		1,500	F		1,500	A-1	EURO	28 338,13	73 613,47
PLURIAL NOVILIA	2014	C	Foyer ARFO	CAISSE DEPOTS ET CONSIGNATIONS	7 277 656,83	6 412 061,99	32,00	A	F		1,430	F		1,430	A-1	EURO	94 758,10	214 378,91
PLURIAL NOVILIA	2022	C	Les Damoselles PLURIAL NOVILIA 7 logements ILOTS 13A et 13B PLS foncier	CAISSE DEPOTS ET CONSIGNATIONS	299 178,87	299 178,87	49,00	A	F		3,530	F		3,530	A-1	EURO	9 741,65	0,00
PLURIAL NOVILIA	2022	C	Les Damoselles PLURIAL NOVILIA 7 logements ILOTS 13A et 13B CPLS Complémentaire	CAISSE DEPOTS ET CONSIGNATIONS	387 086,57	386 292,48	39,00	A	F		3,530	F		3,530	A-1	EURO	13 664,16	794,09
PLURIAL NOVILIA	2022	C	Les Damoselles PLURIAL NOVILIA 7 logements ILOTS 13A et 13B PLS PLSDD	CAISSE DEPOTS ET CONSIGNATIONS	767 129,81	765 556,08	39,00	A	F		3,530	F		3,530	A-1	EURO	27 079,68	1 573,73
PLURIAL NOVILIA	2022	C	Les Damoselles PLURIAL NOVILIA 7 logements ILOTS 13A et 13B Pret Booster BEI	CAISSE DEPOTS ET CONSIGNATIONS	105 008,96	103 102,44	39,00	A	F		1,570	F		1,570	A-1	EURO	1 648,64	1 906,52
PLURIAL NOVILIA	2022	C	Les Damoselles PLURIAL NOVILIA 36 logements Ilot 11 PLUS	CAISSE DEPOTS ET CONSIGNATIONS	1 610 603,51	1 597 037,71	39,00	A	F		2,600	F		2,600	A-1	EURO	41 875,69	13 565,80
PLURIAL NOVILIA	2022	C	Les Damoselles PLURIAL NOVILIA 36 logements Ilot 11 PLUS foncier	CAISSE DEPOTS ET CONSIGNATIONS	388 164,59	386 788,98	49,00	A	F		2,600	F		2,600	A-1	EURO	10 092,28	1 375,61
PLURIAL NOVILIA	2022	C	Les Damoselles PLURIAL NOVILIA 36 logements Ilot 11 PLAI	CAISSE DEPOTS ET CONSIGNATIONS	725 824,95	717 387,55	39,00	A	F		1,800	F		1,800	A-1	EURO	13 064,85	8 437,40
PLURIAL NOVILIA	2022	C	Les Damoselles PLURIAL NOVILIA 36 logements Ilot 11 PLAI foncier	CAISSE DEPOTS ET CONSIGNATIONS	189 757,55	188 502,50	49,00	A	F		1,800	F		1,800	A-1	EURO	3 415,64	1 255,05
PLURIAL NOVILIA	2022	C	Les Damoselles PLURIAL NOVILIA 36 logements Ilot 11 PLS PLSDD	CAISSE DEPOTS ET CONSIGNATIONS	904 192,92	897 917,20	39,00	A	F		3,010	F		3,010	A-1	EURO	27 216,21	6 275,72

Commune de Betheny (M57) - Commune de Betheny - Budget Principal - CFU - 2024

Désignation du bénéficiaire	Année de mobilisation et profil d'amortissement de l'emprunt (1)		Objet de l'emprunt garanti	Organisme prêteur ou chef de file	Montant initial	Capital restant dû au 31/12/N	Durée résidu- elle	Périodi- cité des rem- bour- sements (2)	Taux initial			Taux moyen constaté sur l'année (6)			Catégorie d'emprunt (7)	Indices ou devises pouvant modifier l'emprunt	Annuité garantie au cours de l'exercice	
	Année	Profil							Taux (3)	Index (4)	Taux actua- riel (5)	Taux (3)	Index (4)	Niveau de taux			En intérêts (8)	En capital
PLURIAL NOVILIA	2022	C	Les Damoselles PLURIAL NOVILIA 36 logements Ilot 11 PLS foncier PLSDD	CAISSE DEPOTS ET CONSIGNATIONS	318 239,71	317 549,80	49,00	A	F		3,010	F		3,010	A-1	EURO	9 579,02	689,91
PLURIAL NOVILIA	2022	C	Les Damoselles PLURIAL NOVILIA 36 logements Ilot 11 CPLS Complémentaire	CAISSE DEPOTS ET CONSIGNATIONS	494 807,40	491 373,09	39,00	A	F		3,010	F		3,010	A-1	EURO	14 893,70	3 434,31
PLURIAL NOVILIA	2022	C	Les Damoselles PLURIAL NOVILIA 36 logements Ilot 11 Prêt Booster	CAISSE DEPOTS ET CONSIGNATIONS	540 028,27	524 409,54	29,00	A	F		0,960	F		0,960	A-1	EURO	5 184,27	15 618,73
PLURIAL NOVILIA	2024	C	Les Damoselles PLURIAL NOVILIA 17 logements collectifs Ilot 2 Rue Paul Emile-Victor PLAI	CAISSE DEPOTS ET CONSIGNATIONS	795 212,00	795 212,00	40,00	A	F		2,600	F		2,600	A-1	EURO	0,00	0,00
PLURIAL NOVILIA	2024	C	Les Damoselles PLURIAL NOVILIA 17 logements collectifs Ilot 2 Rue Paul Emile-Victor PLAI FONCIER	CAISSE DEPOTS ET CONSIGNATIONS	272 290,00	272 290,00	50,00	A	F		2,600	F		2,600	A-1	EURO	0,00	0,00
PLURIAL NOVILIA	2024	C	Les Damoselles PLURIAL NOVILIA 17 logements collectifs Ilot 2 Rue Paul Emile-Victor plus	CAISSE DEPOTS ET CONSIGNATIONS	606 436,00	606 436,00	40,00	A	F		3,600	F		3,600	A-1	EURO	0,00	0,00
PLURIAL NOVILIA	2024	C	Les Damoselles PLURIAL NOVILIA 17 logements collectifs Ilot 2 Rue Paul Emile-Victor PULS FONCIER	CAISSE DEPOTS ET CONSIGNATIONS	196 742,00	196 742,00	50,00	A	F		3,600	F		3,600	A-1	EURO	0,00	0,00
REIMS HABITAT	2014	C	PLAI 3 logements domaine henry	CAISSE DEPOTS ET CONSIGNATIONS	420 162,19	338 534,33	30,00	A	F		1,050	F		1,050	A-1	EURO	2 784,23	9 483,13
REIMS HABITAT	2014	C	PLAI FONCIER 3 logements domaine henry	CAISSE DEPOTS ET CONSIGNATIONS	140 813,24	120 380,13	40,00	A	F		0,800	F		0,800	A-1	EURO	982,06	2 377,04
REIMS HABITAT	2014	C	PLUS FONCIER 9 logements domaine henry	CAISSE DEPOTS ET CONSIGNATIONS	301 300,00	263 170,04	40,00	A	F		1,600	F		1,600	A-1	EURO	4 279,01	4 268,39
REIMS HABITAT	2019	C	17 LOGEMENTS 64 ROUTE DE BETHENY RACINE ² PLAI FONCIER	CAISSE DEPOTS ET CONSIGNATIONS	161 119,91	151 843,81	45,00	A	F		0,300	F		0,300	A-1	EURO	464,38	2 948,68
REIMS HABITAT	2019	C	17 LOGEMENTS 64 ROUTE DE BETHENY RACINE ² PLUS	CAISSE DEPOTS ET CONSIGNATIONS	898 483,00	843 879,77	35,00	A	F		1,100	F		1,100	A-1	EURO	9 485,85	18 470,54
REIMS HABITAT	2019	C	17 LOGEMENTS 64 ROUTE DE BETHENY RACINE ² PLUS FONCIER	CAISSE DEPOTS ET CONSIGNATIONS	202 300,00	193 364,57	46,00	A	F		1,100	F		1,100	A-1	EURO	2 160,28	3 024,10

Commune de Betheny (M57) - Commune de Betheny - Budget Principal - CFU - 2024

Désignation du bénéficiaire	Année de mobilisation et profil d'amortissement de l'emprunt (1)		Objet de l'emprunt garanti	Organisme prêteur ou chef de file	Montant initial	Capital restant dû au 31/12/N	Durée résí- duelle	Périodi- cité des rem- bour- sements (2)	Taux initial			Taux moyen constaté sur l'année (6)			Catégorie d'emprunt (7)	Indices ou devises pouvant modifier l'emprunt	Annuité garantie au cours de l'exercice	
	Année	Profil							Taux (3)	Index (4)	Taux actua- riel (5)	Taux (3)	Index (4)	Niveau de taux			En intérêts (8)	En capital
REIMS HABITAT	2019	C	17 LOGEMENTS 64 ROUTE DE BETHENY RACINE ² PLAI	CAISSE DEPOTS ET CONSIGNATIONS CAISSE DEPOTS ET CONSIGNATIONS CAISSE DEPOTS ET CONSIGNATIONS CAISSE DEPOTS ET CONSIGNATIONS	767 916,00	713 141,92	35,00	A	F		0,300	F		0,300	A-1	EURO	2 194,52	18 363,94
caisse des depots	2021	C	Logements 64 Route de Bétheny VEFA PLS PLSDD		291 045,00	287 599,48	38,00	A	F		2,050	F		2,050	A-1	EURO	5 966,42	3 445,52
caisse des depots	2021	C	Logements 64 Route de Bétheny PLS FONCIER		415 779,00	413 133,39	48,00	A	F		2,050	F		2,050	A-1	EURO	8 523,47	2 645,61
caisse des depots	2021	C	Logements 64 Route de Bétheny CPLS Complémentaire		679 106,00	671 066,45	38,00	A	F		2,050	F		2,050	A-1	EURO	13 921,67	8 039,55
la banque postale	2021	X Autres	LA SAUVEGARDE acquisition terrain		2 180 000,00	1 004 479,08	18,33	M	F		0,650	F		0,650	A-1	EURO	6 710,34	51 423,66
la banque postale	2022	X Autres	LA SAUVEGARDE Construction maison d'enfants à caractère social		4 300 000,00	2 116 744,68	19,67	M	F		0,750	F		0,750	A-1	EURO	5 343,84	33 255,32
TOTAL GENERAL					80 966 806,78	63 698 943,81											1 095 769,06	1 938 825,93

(1) Indiquer C pour amortissement constant, P pour amortissement progressif, F pour in fine, X pour autres (à préciser).

(2) Indiquer la périodicité des remboursements A : annuelle ; B : bimestrielle ; T : trimestrielle ; X : autre.

(3) Type de taux d'intérêt : F : fixe ; V : variable simple ; C : complexe ; R : préfixé (c'est-à-dire un taux variable qui n'est pas seulement défini comme la simple addition d'un taux usuel de référence et d'une marge exprimée en point de pourcentage).

(4) Indiquer le type d'index (ex. EURIBOR 3 mois ...).

(5) Taux annuel, tous frais compris.

(6) Taux hors opération de couverture. Pour les emprunts à taux variable, indiquer le niveau moyen du taux constaté sur l'année.

(7) Catégorie d'emprunt hors opération de couverture. Exemple A-1 (cf. la classification des emprunts suivant la typologie de la circulaire IOCB1015077C du 25 juin 2010 sur les produits financiers offerts aux collectivités territoriales).

(8) Il s'agit des intérêts dus au titre du contrat initial et comptabilisés à l'article 66111 « Intérêts réglés à l'échéance » (intérêts décaissés).

IV – ÉTATS ANNEXÉS	IV
B - ÉTATS ANNEXÉS PATRIMONIAUX – ENGAGEMENTS HORS BILAN	B7.4

CALCUL DES RATIOS D'ENDETTEMENT RELATIFS AUX GARANTIES D'EMPRUNT

Calcul du ratio (1)	Valeur en euros	
Total des annuités déjà garanties à échoir dans l'exercice (2)	A	2 722 380,47
Total des premières annuités entières des nouvelles garanties de l'exercice (2)	B	312 214,52
Annuité nette de la dette de l'exercice (3)	C	3 034 594,99
Provisions pour garanties d'emprunts	D	0,00
Total des annuités d'emprunts garantis de l'exercice	I = A + B + C - D	6 069 189,98
Recettes réelles de fonctionnement	II	7 208 570,28
Part des garanties d'emprunt accordées au titre de l'exercice en % (4)	I / II	84,19

(1) Ratio défini aux articles L. 4253-1 ou L. 3231-4 ou L. 2252-1 du CGCT, conformément aux dispositions législatives applicables à la collectivité.

(2) Hors opérations visées par l'article L. 4253-2 ou L. 3231-4-4 ou L. 2252-2 du CGCT, conformément aux dispositions législatives applicables à la collectivité.

(3) Cf. définition de l'article D. 1511-30 du CGCT.

(4) Les garanties d'emprunt accordées au titre d'un exercice ne doivent pas représenter plus de 50 % des recettes réelles de fonctionnement de ce même exercice.

IV – ÉTATS ANNEXÉS	IV
B –ÉTATS ANNEXÉS PATRIMONIAUX – LISTE DES CONCOURS ATTRIBUES A DES TIERS	B8

LISTE DES CONCOURS ATTRIBUES A DES TIERS EN NATURE OU EN SUBVENTIONS

Nom des bénéficiaires	Montant du fonds de concours ou de la subvention (numéraire)	Prestations en nature
TOTAL GENERAL	420 745,00	
Personnes de droit privé	356 360,00	
Associations	356 360,00	
AADB	10 000,00	
AJB	10 000,00	
AMICALE DES POMPIERS	6 000,00	
ARTS MARTIAUX BETHENY	3 500,00	
BETHENY MULTIPOLES	600,00	
BFC	10 000,00	
BREIZH EN CHAMPAGNE	2 000,00	
BSE	8 000,00	
CDEDS 51	3 000,00	
CENTRE SOCIAL CTL	1 922,00	
CENTRE SOCIAL EQUIPEMENT	5 000,00	
CENTRE SOCIAL FONCTIONNEMENT	203 770,00	
CENTRE SOCIAL HALTE GARDERIE	32 500,00	
CENTRE SOCIAL POSTE COMPTABLE	13 000,00	
COMITE DE JUMELAGE	3 500,00	
COMITE DES FETES	7 000,00	
COMMERÇANTS DE BETHENY	1 000,00	
COOPERATIVES SCOLAIRES	15 068,00	
CROIX-ROUGE	1 000,00	
EFSRA	3 000,00	
JARDINS FAMILIAUX	500,00	
LA BANQUE ALIMENTAIRE	250,00	
LE LIEU	1 000,00	
LES ARLENES	300,00	
LES FOUS CHANTANTS	300,00	
LES GARDIENS DU JEU	600,00	
LES RESTOS DU COEUR	750,00	
LIRE ET FAIRE LIRE	500,00	
MUSEE DE L'AERONAUTIQUE	2 500,00	
PROTECTION CIVILE	1 500,00	
RAPSODIE	1 000,00	
SECOURS POPULAIRE	800,00	
TELETHON	600,00	
TENNIS	2 000,00	

Nom des bénéficiaires	Montant du fonds de concours ou de la subvention (numéraire)	Prestations en nature
TENNIS DE TABLE	2 500,00	
TRAIL AVENTURES	500,00	
UNAFAM	300,00	
VETERANS DE BETHENY	600,00	
Entreprises	0,00	
Personnes physiques	0,00	
Autres	0,00	
Personnes de droit public	64 385,00	
Etat	0,00	
Régions	0,00	
Départements	0,00	
Communes	64 385,00	
CCAS DE BETHENY	64 385,00	
Etablissements publics (EPCI, EPA, EPIC,...)	0,00	
Autres	0,00	

IV – ÉTATS ANNEXÉS	IV
B – ANNEXES PATRIMONIALES – ETAT DU PERSONNEL AU 31/12/N	B9

B9 - ETAT DU PERSONNEL AU 31/12/N

GRADES OU EMPLOIS (1)	CATEGORIES (2)	EMPLOIS BUDGETAIRES (3)			EFFECTIFS POURVUS SUR EMPLOIS BUDGETAIRES EN ETPT (4)		
		EMPLOIS PERMANENTS À TEMPS COMPLET	EMPLOIS PERMANENTS À TEMPS NON COMPLET	TOTAL	AGENTS TITULAIRES	AGENTS NON TITULAIRES	TOTAL
EMPLOIS FONCTIONNELS (a)		0,00	0,00	0,00	0,00	0,00	0,00
Directeur général des services		0,00	0,00	0,00	0,00	0,00	0,00
Directeur général adjoint des services		0,00	0,00	0,00	0,00	0,00	0,00
Directeur général des services techniques		0,00	0,00	0,00	0,00	0,00	0,00
Directeur départemental - SDIS		0,00	0,00	0,00	0,00	0,00	0,00
Directeur départemental adjoint - SDIS		0,00	0,00	0,00	0,00	0,00	0,00
Emplois créés au titre de l'article L. 313-1 du CGFP		0,00	0,00	0,00	0,00	0,00	0,00
FILIERE ADMINISTRATIVE (b)		14,51	0,00	14,51	12,51	2,00	14,51
Adjoint administratif territorial	C	4,00	0,00	4,00	2,00	2,00	4,00
Adjoint administratif territorial principal de 1ère classe	C	3,00	0,00	3,00	3,00	0,00	3,00
Adjoint administratif territorial principal de 2ème classe	C	1,92	0,00	1,92	1,92	0,00	1,92
Attaché	A	0,58	0,00	0,58	0,58	0,00	0,58
Attaché Principal	A	3,00	0,00	3,00	3,00	0,00	3,00
Rédacteur	B	1,01	0,00	1,01	1,01	0,00	1,01
Rédacteur Principal de 1ère Classe	B	0,33	0,00	0,33	0,33	0,00	0,33
Rédacteur Principal de 2ème Classe	B	0,67	0,00	0,67	0,67	0,00	0,67
FILIERE TECHNIQUE (c)		26,15	2,72	28,87	22,36	6,51	28,87
Adjoint technique territorial	C	16,99	2,72	19,71	14,20	5,51	19,71
Adjoint technique territorial principal de 2ème classe	C	6,16	0,00	6,16	5,16	1,00	6,16
Agent de Maitrise	C	1,00	0,00	1,00	1,00	0,00	1,00
Agent de Maitrise Principal	C	1,00	0,00	1,00	1,00	0,00	1,00
Ingénieur Principal	A	1,00	0,00	1,00	1,00	0,00	1,00
FILIERE SOCIALE (d)		11,21	0,00	11,21	7,84	3,37	11,21
Agent Social 2ème Classe	C	0,00	0,00	0,00	0,00	0,00	0,00
Agent social	C	3,63	0,00	3,63	3,01	0,62	3,63
Agent social principal de 2ème classe	C	0,83	0,00	0,83	0,83	0,00	0,83
Agent spécialisé principal de 1ère classe des écoles maternelles	C	1,00	0,00	1,00	1,00	0,00	1,00

GRADES OU EMPLOIS (1)	CATEGORIES (2)	EMPLOIS BUDGETAIRES (3)			EFFECTIFS POURVUS SUR EMPLOIS BUDGETAIRES EN ETPT (4)		
		EMPLOIS PERMANENTS À TEMPS COMPLET	EMPLOIS PERMANENTS À TEMPS NON COMPLET	TOTAL	AGENTS TITULAIRES	AGENTS NON TITULAIRES	TOTAL
Agent spécialisé principal de 2ème classe des écoles maternelles	C	2,00	0,00	2,00	2,00	0,00	2,00
Assistants socio-éducatifs	A	1,00	0,00	1,00	0,00	1,00	1,00
Educateur de Jeunes Enfants	A	2,75	0,00	2,75	1,00	1,75	2,75
FILIERE MEDICO-SOCIALE (e)		4,63	0,00	4,63	3,63	1,00	4,63
Auxiliaire de puériculture principal de 2ème classe	C	0,00	0,00	0,00	0,00	0,00	0,00
Auxiliaires de puériculture territoriaux de classe normale	B	3,68	0,00	3,68	2,68	1,00	3,68
Puéricultrice	A	0,95	0,00	0,95	0,95	0,00	0,95
FILIERE MEDICO-TECHNIQUE (f)		0,00	0,00	0,00	0,00	0,00	0,00
FILIERE SPORTIVE (g)		0,00	0,00	0,00	0,00	0,00	0,00
FILIERE CULTURELLE (h)		2,00	0,00	2,00	2,00	0,00	2,00
Adjoint territorial du patrimoine principal de 1ère classe	C	1,00	0,00	1,00	1,00	0,00	1,00
Assistant de Conservation Principal de 1ère Classe	B	1,00	0,00	1,00	1,00	0,00	1,00
FILIERE ANIMATION (i)		3,75	10,69	14,44	4,92	9,52	14,44
Adjoint territorial d'animation	C	1,75	9,81	11,56	2,04	9,52	11,56
Adjoint territorial d'animation principal de 2ème classe	C	1,00	0,88	1,88	1,88	0,00	1,88
Animateur Principal de 1ère Classe	B	0,50	0,00	0,50	0,50	0,00	0,50
Animateur Principal de 2ème Classe	B	0,50	0,00	0,50	0,50	0,00	0,50
FILIERE POLICE (j)		4,00	0,00	4,00	4,00	0,00	4,00
Brigadier Chef Principal	C	1,00	0,00	1,00	1,00	0,00	1,00
Chef de Service de Police Municipale	B	1,00	0,00	1,00	1,00	0,00	1,00
Principal 2ème Classe							
Gardien-brigadier de police municipale	C	2,00	0,00	2,00	2,00	0,00	2,00
FILIERE SAPEURS-POMPIERS (k)		0,00	0,00	0,00	0,00	0,00	0,00
EMPLOIS NON CITES (l) (5)		0,00	0,00	0,00	0,00	0,00	0,00
TOTAL GENERAL (b + c + d + e + f + g + h + i + j + k + l)		66,25	13,41	79,66	57,26	22,40	79,66

(1) Les grades ou emplois sont désignés conformément à la circulaire n° NOR : INTB9500102C du 23 mars 1995. Les emplois fonctionnels sont également comptabilisés dans leur filière d'origine.

(2) Catégories : A, B ou C.

(3) Emplois budgétaires créés par l'assemblée délibérante. Les emplois permanents à temps complet sont comptabilisés pour une unité, les emplois à temps non complet sont comptabilisés à hauteur de la quotité de travail prévue par la délibération créant l'emploi.

(4) Equivalent temps plein annuel travaillé (ETPT). Le décompte est proportionnel à l'activité des agents, mesurée par leur quotité de temps de travail et par leur période d'activité sur l'année :

ETPT = Effectifs physiques * quotité de temps de travail * période d'activité dans l'année

Exemple : un agent à temps plein (quotité de travail = 100 %) présent toute l'année correspond à 1 ETPT ; un agent à temps partiel, à 80 % (quotité de travail = 80 %) présent toute l'année correspond à 0,8 ETPT ; un agent à temps partiel, à 80 % (quotité de travail = 80 %) présent la moitié de l'année (ex : CDD de 6 mois, recrutement à mi-année) correspond à 0,4 ETPT (0,8 * 6 / 12).

(5) Emplois dont les missions ne correspondent pas à un cadre d'emploi existant.

IV – ÉTATS ANNEXÉS	IV
B – ANNEXES PATRIMONIALES – ETAT DU PERSONNEL AU 31/12/N	B9

B9 - ETAT DU PERSONNEL AU 31/12/N (suite)

AGENTS NON TITULAIRES EN FONCTION AU 31/12/N	CATEGORIES (1)	SECTEUR (2)	REMUNERATION (3)		CONTRAT	
			Indice (8)	Euros	Fondement du contrat (4)	Nature du contrat (5)
Agents occupant un emploi permanent (6)				43 561,05		
Adjoint administratif territorial	C	ADM	367	0,00	A Autres	CDD Contractuel en CDD
Adjoint administratif territorial	C	ADM	367	0,00	A Autres	CDD Contractuel en CDD
Adjoint technique territorial	C	TECH	0	0,00	A Autres	CDD Contractuel en CDD
Adjoint technique territorial	C	TECH	0	0,00	A Autres	CDD Contractuel en CDD
Adjoint technique territorial	C	TECH	367	0,00	A Autres	CDD Contractuel en CDD
Adjoint technique territorial	C	TECH	367	0,00	A Autres	CDD Contractuel en CDD
Adjoint technique territorial	C	TECH	367	0,00	A Autres	CDD Contractuel en CDD
Adjoint technique territorial	C	TECH	367	0,00	A Autres	CDD Contractuel en CDD
Adjoint technique territorial	C	TECH	367	0,00	A Autres	CDD Contractuel en CDD
Adjoint technique territorial	C	TECH	0	0,59	A Autres	CDD Contractuel en CDD
Adjoint technique territorial	C	TECH	0	4,14	A Autres	CDD Contractuel en CDD
Adjoint technique territorial	C	TECH	0	75,94	A Autres	CDD Contractuel en CDD
Adjoint technique territorial	C	TECH	0	127,41	A Autres	CDD Contractuel en CDD
Adjoint technique territorial	C	TECH	0	276,42	A Autres	CDD Contractuel en CDD
Adjoint technique territorial	C	TECH	0	473,37	A Autres	CDD Contractuel en CDD
Adjoint technique territorial	C	TECH	0	641,42	A Autres	CDD Contractuel en CDD
Adjoint technique territorial	C	TECH	0	852,05	A Autres	CDD Contractuel en CDD
Adjoint technique territorial	C	TECH	367	0,00	A Autres	CDD Contractuel en CDD
Adjoint technique territorial	C	TECH	367	0,00	A Autres	CDD Contractuel en CDD
Adjoint technique territorial	C	TECH	367	0,00	A Autres	CDD Contractuel en CDD
Adjoint technique territorial	C	TECH	367	0,00	A Autres	CDD Contractuel en CDD
Adjoint technique territorial	C	TECH	367	0,00	A Autres	CDD Contractuel en CDD
Adjoint technique territorial	C	TECH	367	0,00	A Autres	CDD Contractuel en CDD
Adjoint technique territorial	C	TECH	367	0,00	A Autres	CDD Contractuel en CDD
Adjoint technique territorial	C	TECH	367	0,00	A Autres	CDD Contractuel en CDD
Adjoint technique territorial principal de 2ème classe	C	TECH	446	0,00	A Autres	CDD Contractuel en CDD
Adjoint technique territorial principal de 2ème classe	C	TECH	446	0,00	A Autres	CDD Contractuel en CDD
Adjoint technique territorial principal de 2ème classe	C	TECH	446	0,00	A Autres	CDD Contractuel en CDD
Adjoint territorial d'animation	C	ANIM	0	0,00	A Autres	CDD Contractuel en CDD
Adjoint territorial d'animation	C	ANIM	0	0,00	A Autres	CDD Contractuel en CDD
Adjoint territorial d'animation	C	ANIM	0	0,00	A Autres	CDD Contractuel en CDD
Adjoint territorial d'animation	C	ANIM	0	0,00	A Autres	CDD Contractuel en CDD
Adjoint territorial d'animation	C	ANIM	0	0,00	A Autres	CDD Contractuel en CDD
Adjoint territorial d'animation	C	ANIM	0	0,00	A Autres	CDD Contractuel en CDD
Adjoint territorial d'animation	C	ANIM	0	0,00	A Autres	CDD Contractuel en CDD
Adjoint territorial d'animation	C	ANIM	0	0,00	A Autres	CDD Contractuel en CDD

AGENTS NON TITULAIRES EN FONCTION AU 31/12/N	CATEGORIES (1)	SECTEUR (2)	REMUNERATION (3)		CONTRAT	
			Indice (8)	Euros	Fondement du contrat (4)	Nature du contrat (5)
Adjoint territorial d'animation	C	ANIM	0	0,00	A Autres	CDD Contractuel en CDD
Adjoint territorial d'animation	C	ANIM	0	0,00	A Autres	CDD Contractuel en CDD
Adjoint territorial d'animation	C	ANIM	0	0,00	A Autres	CDD Contractuel en CDD
Adjoint territorial d'animation	C	ANIM	367	0,00	A Autres	CDD Contractuel en CDD
Adjoint territorial d'animation	C	ANIM	367	0,00	A Autres	CDD Contractuel en CDD
Adjoint territorial d'animation	C	ANIM	367	0,00	A Autres	CDD Contractuel en CDD
Adjoint territorial d'animation	C	ANIM	367	0,00	A Autres	CDD Contractuel en CDD
Adjoint territorial d'animation	C	ANIM	367	0,00	A Autres	CDD Contractuel en CDD
Adjoint territorial d'animation	C	ANIM	367	0,00	A Autres	CDD Contractuel en CDD
Adjoint territorial d'animation	C	ANIM	0	1,37	A Autres	CDD Contractuel en CDD
Adjoint territorial d'animation	C	ANIM	0	1,87	A Autres	CDD Contractuel en CDD
Adjoint territorial d'animation	C	ANIM	0	2,12	A Autres	CDD Contractuel en CDD
Adjoint territorial d'animation	C	ANIM	0	2,21	A Autres	CDD Contractuel en CDD
Adjoint territorial d'animation	C	ANIM	0	5,46	A Autres	CDD Contractuel en CDD
Adjoint territorial d'animation	C	ANIM	0	5,52	A Autres	CDD Contractuel en CDD
Adjoint territorial d'animation	C	ANIM	0	5,90	A Autres	CDD Contractuel en CDD
Adjoint territorial d'animation	C	ANIM	0	9,03	A Autres	CDD Contractuel en CDD
Adjoint territorial d'animation	C	ANIM	0	9,97	A Autres	CDD Contractuel en CDD
Adjoint territorial d'animation	C	ANIM	0	11,41	A Autres	CDD Contractuel en CDD
Adjoint territorial d'animation	C	ANIM	0	11,84	A Autres	CDD Contractuel en CDD
Adjoint territorial d'animation	C	ANIM	0	14,61	A Autres	CDD Contractuel en CDD
Adjoint territorial d'animation	C	ANIM	0	16,14	A Autres	CDD Contractuel en CDD
Adjoint territorial d'animation	C	ANIM	0	17,44	A Autres	CDD Contractuel en CDD
Adjoint territorial d'animation	C	ANIM	0	30,44	A Autres	CDD Contractuel en CDD
Adjoint territorial d'animation	C	ANIM	0	31,34	A Autres	CDD Contractuel en CDD
Adjoint territorial d'animation	C	ANIM	0	31,96	A Autres	CDD Contractuel en CDD
Adjoint territorial d'animation	C	ANIM	0	49,83	A Autres	CDD Contractuel en CDD
Adjoint territorial d'animation	C	ANIM	0	53,13	A Autres	CDD Contractuel en CDD
Adjoint territorial d'animation	C	ANIM	0	62,82	A Autres	CDD Contractuel en CDD
Adjoint territorial d'animation	C	ANIM	0	75,79	A Autres	CDD Contractuel en CDD
Adjoint territorial d'animation	C	ANIM	0	76,19	A Autres	CDD Contractuel en CDD
Adjoint territorial d'animation	C	ANIM	0	79,14	A Autres	CDD Contractuel en CDD
Adjoint territorial d'animation	C	ANIM	0	80,00	A Autres	CDD Contractuel en CDD
Adjoint territorial d'animation	C	ANIM	0	104,47	A Autres	CDD Contractuel en CDD
Adjoint territorial d'animation	C	ANIM	0	107,06	A Autres	CDD Contractuel en CDD
Adjoint territorial d'animation	C	ANIM	0	112,82	A Autres	CDD Contractuel en CDD
Adjoint territorial d'animation	C	ANIM	0	115,45	A Autres	CDD Contractuel en CDD
Adjoint territorial d'animation	C	ANIM	0	115,62	A Autres	CDD Contractuel en CDD
Adjoint territorial d'animation	C	ANIM	0	120,06	A Autres	CDD Contractuel en CDD
Adjoint territorial d'animation	C	ANIM	0	136,07	A Autres	CDD Contractuel en CDD
Adjoint territorial d'animation	C	ANIM	0	140,79	A Autres	CDD Contractuel en CDD
Adjoint territorial d'animation	C	ANIM	0	142,53	A Autres	CDD Contractuel en CDD
Adjoint territorial d'animation	C	ANIM	0	151,06	A Autres	CDD Contractuel en CDD

AGENTS NON TITULAIRES EN FONCTION AU 31/12/N	CATEGORIES (1)	SECTEUR (2)	REMUNERATION (3)		CONTRAT	
			Indice (8)	Euros	Fondement du contrat (4)	Nature du contrat (5)
Adjoint territorial d'animation	C	ANIM	0	158,83	A Autres	CDD Contractuel en CDD
Adjoint territorial d'animation	C	ANIM	0	185,08	A Autres	CDD Contractuel en CDD
Adjoint territorial d'animation	C	ANIM	0	186,92	A Autres	CDD Contractuel en CDD
Adjoint territorial d'animation	C	ANIM	0	190,64	A Autres	CDD Contractuel en CDD
Adjoint territorial d'animation	C	ANIM	0	200,15	A Autres	CDD Contractuel en CDD
Adjoint territorial d'animation	C	ANIM	0	203,31	A Autres	CDD Contractuel en CDD
Adjoint territorial d'animation	C	ANIM	0	203,62	A Autres	CDD Contractuel en CDD
Adjoint territorial d'animation	C	ANIM	0	206,32	A Autres	CDD Contractuel en CDD
Adjoint territorial d'animation	C	ANIM	0	216,67	A Autres	CDD Contractuel en CDD
Adjoint territorial d'animation	C	ANIM	0	218,56	A Autres	CDD Contractuel en CDD
Adjoint territorial d'animation	C	ANIM	0	236,14	A Autres	CDD Contractuel en CDD
Adjoint territorial d'animation	C	ANIM	0	289,79	A Autres	CDD Contractuel en CDD
Adjoint territorial d'animation	C	ANIM	0	300,05	A Autres	CDD Contractuel en CDD
Adjoint territorial d'animation	C	ANIM	0	317,00	A Autres	CDD Contractuel en CDD
Adjoint territorial d'animation	C	ANIM	0	322,37	A Autres	CDD Contractuel en CDD
Adjoint territorial d'animation	C	ANIM	0	330,43	A Autres	CDD Contractuel en CDD
Adjoint territorial d'animation	C	ANIM	0	362,01	A Autres	CDD Contractuel en CDD
Adjoint territorial d'animation	C	ANIM	0	372,26	A Autres	CDD Contractuel en CDD
Adjoint territorial d'animation	C	ANIM	0	403,35	A Autres	CDD Contractuel en CDD
Adjoint territorial d'animation	C	ANIM	0	419,81	A Autres	CDD Contractuel en CDD
Adjoint territorial d'animation	C	ANIM	0	427,97	A Autres	CDD Contractuel en CDD
Adjoint territorial d'animation	C	ANIM	0	454,24	A Autres	CDD Contractuel en CDD
Adjoint territorial d'animation	C	ANIM	0	490,16	A Autres	CDD Contractuel en CDD
Adjoint territorial d'animation	C	ANIM	0	504,81	A Autres	CDD Contractuel en CDD
Adjoint territorial d'animation	C	ANIM	0	522,39	A Autres	CDD Contractuel en CDD
Adjoint territorial d'animation	C	ANIM	0	544,60	A Autres	CDD Contractuel en CDD
Adjoint territorial d'animation	C	ANIM	0	550,22	A Autres	CDD Contractuel en CDD
Adjoint territorial d'animation	C	ANIM	0	590,41	A Autres	CDD Contractuel en CDD
Adjoint territorial d'animation	C	ANIM	0	596,93	A Autres	CDD Contractuel en CDD
Adjoint territorial d'animation	C	ANIM	0	671,03	A Autres	CDD Contractuel en CDD
Adjoint territorial d'animation	C	ANIM	0	769,67	A Autres	CDD Contractuel en CDD
Adjoint territorial d'animation	C	ANIM	0	1 001,46	A Autres	CDD Contractuel en CDD
Adjoint territorial d'animation	C	ANIM	0	1 012,67	A Autres	CDD Contractuel en CDD
Adjoint territorial d'animation	C	ANIM	0	1 031,90	A Autres	CDD Contractuel en CDD
Adjoint territorial d'animation	C	ANIM	0	1 032,46	A Autres	CDD Contractuel en CDD
Adjoint territorial d'animation	C	ANIM	0	1 590,56	A Autres	CDD Contractuel en CDD
Adjoint territorial d'animation	C	ANIM	0	1 796,08	A Autres	CDD Contractuel en CDD
Adjoint territorial d'animation	C	ANIM	0	2 022,63	A Autres	CDD Contractuel en CDD
Adjoint territorial d'animation	C	ANIM	0	2 380,67	A Autres	CDD Contractuel en CDD
Adjoint territorial d'animation	C	ANIM	0	2 568,30	A Autres	CDD Contractuel en CDD
Adjoint territorial d'animation	C	ANIM	0	2 659,33	A Autres	CDD Contractuel en CDD
Adjoint territorial d'animation	C	ANIM	0	4 546,18	A Autres	CDD Contractuel en CDD
Adjoint territorial d'animation	C	ANIM	0	6 090,27	A Autres	CDD Contractuel en CDD

AGENTS NON TITULAIRES EN FONCTION AU 31/12/N	CATEGORIES (1)	SECTEUR (2)	REMUNERATION (3)		CONTRAT	
			Indice (8)	Euros	Fondement du contrat (4)	Nature du contrat (5)
Agent social	C	S	367	0,00	A Autres	CDD Contractuel en CDD
Agent social	C	S	367	0,00	A Autres	CDD Contractuel en CDD
Agent social	C	S	370	0,00	A Autres	CDD Contractuel en CDD
Assistants socio-éducatifs	A	S	461	0,00	A Autres	CDD Contractuel en CDD
Auxiliaires de puériculture territoriaux de classe normale	B	MS	389	0,00	A Autres	CDD Contractuel en CDD
Auxiliaires de puériculture territoriaux de classe normale	B	MS	389	0,00	A Autres	CDD Contractuel en CDD
Educateur de Jeunes Enfants	A	S	444	0,00	A Autres	CDD Contractuel en CDD
Educateur de Jeunes Enfants	A	S	444	0,00	A Autres	CDD Contractuel en CDD
Agents occupant un emploi non permanent (7)				0,00		
TOTAL GENERAL				43 561,05		

(1) CATEGORIES: A, B et C.

(2) SECTEUR ADM : Administratif.
TECH : Technique.
URB : Urbanisme (dont aménagement urbain).
S : Social.
MS : Médico-social.
MT : Médico-technique.
SP : Sportif.
CULT : Culturel
ANIM : Animation.
POL : Police.
POMP : Sapeurs-pompiers.
X : Emplois non cités.

(3) REMUNERATION : Référence à un indice brut (indiquer le niveau de l'indice brut) de la fonction publique ou en euros annuels bruts (indiquer l'ensemble des éléments de la rémunération brute annuelle).

(4) CONTRAT : Motif du contrat (code général de la fonction publique - CGFP) :
332-23-1° : Accroissement temporaire d'activité pour une durée maximale de douze mois.
332-23-2° : Accroissement saisonnier d'activité pour une durée maximale de six mois.
332-24 : Contrat de projet pour une durée minimale d'un an et une durée maximale fixée par les parties dans la limite de six ans
332-13 : Remplacement d'un fonctionnaire autorisé à servir à temps partiel ou indisponible.
332-14 : Vacance temporaire d'un emploi.
332-8-1° : Absence de cadre d'emplois de fonctionnaires susceptibles d'assurer les fonctions correspondantes.
332-8-2° : Justifié par les besoins des services ou la nature des fonctions, sous réserve qu'aucun fonctionnaire territorial n'a pu être recruté dans les conditions prévues par le CGFP.
332-8-3° : Communes de moins de 1 000 habitants et groupements de communes regroupant moins de 15 000 habitants.
332-8-4° : Communes nouvelles issues de fusion de communes de moins de 1 000 habitants, pendant trois ans suivant la création, et le cas échéant, jusqu'au premier renouvellement du conseil municipal.
332-8-5° : Autres collectivités territoriales ou établissements mentionnés à l'article L. 4, pour les emplois dont la quotité de temps de travail est inférieure à 50 %.
332-8-6° : Emplois des communes (- 2 000 hab.) et des groupements de communes (-10 000 hab.) dont la création ou suppression dépend de la décision d'une autorité.
327-5 : Contractuel territorial sur emploi permanent - peut être nommé en qualité de fonctionnaire stagiaire par l'autorité territoriale.
332-10 : Contrat à durée indéterminée en application de l'article L. 332-8 avec un agent contractuel territorial qui justifie d'une durée de services publics de six ans au moins.
332-11 : Contrat à durée indéterminée lorsque l'agent contractuel territorial concerné remplit avant l'échéance de son contrat les conditions d'ancienneté mentionnées à l'article L. 332-10.
326_352 : Modalités particulières : recrutement sans concours, parcours d'accès à la fonction publique, personnes en situation de handicap (CGFP art. L326 et L.352).
343-1_343-3 : Emplois supérieurs de la fonction publique territoriale (emplois fonctionnels de direction).
333-1_333-10 : Collaborateurs de cabinet.
333-12 : Collaborateurs de groupes d'élus.
A : Autres.

(5) Indiquer si l'agent contractuel est titulaire d'un contrat à durée déterminée (CDD) ou d'un contrat à durée indéterminée (CDI). Les contrats particuliers devront être labellisés « A / autres » et feront l'objet d'une précision (ex : « contrats aidés »).

(6) Occupent un emploi permanent de la fonction publique territoriale, les agents non titulaires recrutés sur le fondement des articles 332-8, 332-13, 332-14, 326, 352 du CGFP , ainsi que les agents qui sont titulaires d'un contrat à durée indéterminée pris sur le fondement des articles 327-5, 332-10 et 332-11 du CGFP.

(7) Occupent un emploi non permanent de la fonction publique territoriale, les agents non titulaires recrutés sur le fondement des articles 332-23, 332-24, 333-1 à 333-10 et 333-12.

(8) Si un contrat fixe comme référence de rémunération un traitement hors échelle, il convient de mentionner le chevron conformément à l'article 6 décret 85-1148 du 20 octobre 1985.

IV – ÉTATS ANNEXÉS	IV
B - ÉTATS ANNEXÉS PATRIMONIAUX LISTE DES ORGANISMES DANS LESQUELS LA COLLECTIVITE A PRIS UN ENGAGEMENT FINANCIER	B10

LISTE DES ORGANISMES DANS LESQUELS LA COLLECTIVITE A PRIS UN ENGAGEMENT FINANCIER

Les documents financiers et comptables de ces organismes sont mis à la disposition du public à (1). Toute personne a le droit de demander communication à ses frais.

Nature de l'engagement (2)	Nom de l'organisme	Raison sociale de l'organisme	Nature juridique de l'organisme	Montant de l'engagement
Délégation de service public (3) (4)				
Détention d'une part du capital				
Garantie ou cautionnement d'un emprunt				
Subventions supérieures à 75 000 € ou représentant plus de 50 % du produit figurant au compte de résultat de l'organisme				
-	CENTRE SOCIAL			0,00
Autres				

(1) Hôtel de la collectivité et autres lieux publics désignés par la collectivité.
(2) Indiquer la date de la décision (délibérations, contrats ou décisions de l'exécutif).
(3) Préciser la nature de la délégation (concession, affermage, régie intéressée...).
(4) Les délégations pour lesquels un engagement hors bilan est constaté font l'objet d'une reprise dans l'état relatif aux autres engagements donnés.

IV – ANNEXES	IV
ANNEXES BUDGETAIRES EQUILIBRE BUDGETAIRE	C1.1

DISPONIBILITE DE RESSOURCES PROPRES PROVENANT DES EXERCICES ANTERIEURS**Solde de la section d'investissement de l'exercice N-1**

	Ressources propres issues de l'exercice N-1
Solde d'exécution 001 (A) montant négatif si déficit (D001) montant positif si excédent (R001)	583 906,10
Solde des RAR (B) montant négatif si déficit montant positif si excédent	0,00
Solde de la section investissement de l'exercice N-1 (Solde I = A + B) Solde positif : excédent de financement Solde négatif : besoin de financement	583 906,10

Disponibilité des ressources propres provenant des exercices antérieurs après financement de la section investissement de l'exercice N-1

	Ressources propres issues de l'exercice N-1
Affectation au 1068 suite au CA de l'exercice N-1 (C)	683 993,90
Solde de la section investissement de l'exercice N-1 (Solde I) Solde positif : excédent de financement Solde négatif : besoin de financement	583 906,10
Disponibilité de ressources propres des exercices antérieurs (Solde II = C + Solde I) Solde positif : ressources disponibles pour la couverture de l'annuité Solde négatif : absence de ressources propres provenant des exercices antérieurs pour la couverture de l'annuité	1 267 900,00

COUVERTURE DE L'ANNUITE DE LA DETTE PAR LES RESSOURCES PROPRES - PETIT EQUILIBRE

	Crédits ouverts/reportés (2)	Réalizations (3)	Restes à réaliser au 31/12/N (4)	Total
		(a)	(b)	(c = a + b)
Dépenses de l'exercice à couvrir par des ressources propres (D)(1)	200 000,00	135 042,43	1 861 500,00	1 996 542,43
Ressources propres externes et internes de l'exercice (E)(1)	3 621 115,00	876 812,70	0,00	876 812,70
Solde des opérations de l'exercice (Solde III = E - D)	3 421 115,00	741 770,27	-1 861 500,00	-1 119 729,73
Solde d'exécution 001 (A) montant négatif si déficit (D001) montant positif si excédent (R001)	583 906,10			583 906,10
Affectation au 1068 suite au CA de l'exercice N-1 (C)	683 993,90	683 993,90		683 993,90
Solde des opérations liées à l'exercice N-1 (Solde IV = A + C)	1 267 900,00			1 267 900,00
Couverture de l'annuité de la dette (Solde V = Solde III + Solde IV) Solde positif : annuité de la dette couverte Solde négatif : annuité de la dette non couverte				148 170,27

(1) BP+BS+DM + RAR N-1. Le détail est présenté aux états suivants : "Equilibre budgétaire - Dépenses" et "Equilibre budgétaire - Recette"

(2) Cumul des crédits de l'exercice votés ou reportés

(3) Mandats et titres émis

(4) Il s'agit des restes à réaliser établis conformément à la comptabilité d'engagement annuelle

IV – ÉTATS ANNEXÉS	IV
C – ÉTATS ANNEXÉS BUDGÉTAIRES – EQUILIBRE BUDGETAIRE – DEPENSES	C1.2

DEPENSES A COUVRIR PAR DES RESSOURCES PROPRES

Art. (1)	Libellé (1)	Crédits de l'exercice (BP + BS + DM + RAR N-1)	Réalisations
DEPENSES TOTALES A COUVRIR PAR DES RESSOURCES PROPRES = A + B		200 000,00	I 135 042,43
16 Emprunts et dettes assimilées (A)		200 000,00	135 042,43
1631	Emprunts obligataires	0,00	0,00
1641	Emprunts en euros	200 000,00	135 042,43
1643	Emprunts en devises	0,00	0,00
16441	Opérations afférentes à l'emprunt	0,00	0,00
1671	Avances consolidées du Trésor	0,00	0,00
1672	Emprunts sur comptes spéciaux du Trésor	0,00	0,00
1678	Autres emprunts et dettes	0,00	0,00
1681	Autres emprunts	0,00	0,00
1682	Bons à moyen terme négociables	0,00	0,00
1687	Autres dettes	0,00	0,00
Dépenses et transferts à déduire des ressources propres (B)		0,00	0,00
10...	Reprise de dotations, fonds divers et réserves		
10...	Reversement de dotations, fonds divers et réserves		
139	Subv. invest. transférées cpte résultat	0,00	0,00

(1) Détailler les chapitres budgétaires par article conformément au plan de comptes.

IV – ÉTATS ANNEXÉS	IV
C – ÉTATS ANNEXÉS BUDGÉTAIRES – EQUILIBRE BUDGETAIRE – RECETTES	C1.3

RESSOURCES PROPRES

Art. (1)	Libellé (1)	Crédits de l'exercice (BP + BS + DM + RAR N-1)	Réalisations
RECETTES (RESSOURCES PROPRES) = a + b		3 621 115,00	III 876 812,70
Ressources propres externes de l'année (a)		275 000,00	280 451,70
10222	FCTVA	150 000,00	155 349,25
10226	Taxe d'aménagement (2)	0,00	0,00
10227	Versement pour sous densité	0,00	0,00
10228	Autres fonds d'investissement	0,00	0,00
13146	Attributions compensation investissement	0,00	0,00
13156	Attributions compensation investissement	0,00	0,00
13246	Attributions compensation investissement	0,00	0,00
13256	Attributions compensation investissement	0,00	0,00
138	Autres subventions invest. non transf.	0,00	0,00
26...	Participations et créances rattachées		
27...	Autres immobilisations financières		
276351	Créance GFP de rattachement	125 000,00	125 102,45
Ressources propres internes de l'année (b) (3)		3 346 115,00	596 361,00
15...	Provisions pour risques et charges		
169	Primes de remboursement des obligations	0,00	0,00
26...	Participations et créances rattachées		
27...	Autres immobilisations financières		
28...	Amortissement des immobilisations		
28031	Frais d'études	40 000,00	32 511,52
2805	Licences, logiciels, droits similaires	5 000,00	5 000,00
28121	Plantations d'arbres et d'arbustes	5 000,00	5 000,00
28128	Autres aménagements de terrains	100 000,00	100 000,00
281351	Bâtiments publics	100 000,00	100 000,00
28138	Autres constructions	70 000,00	70 000,00
281828	Autres matériels de transport	20 000,00	20 000,00
281831	Matériel informatique scolaire	10 000,00	10 000,00
281838	Autre matériel informatique	20 000,00	9 644,97
281841	Matériel de bureau et mobilier scolaire	10 000,00	4 204,51
281848	Autres matériels de bureau et mobiliers	30 000,00	30 000,00

Art. (1)	Libellé (1)	Crédits de l'exercice (BP + BS + DM + RAR N-1)	Réalisations
28188	Autres immo. corporelles	210 000,00	210 000,00
29...	Dépréciations des immobilisations		
31...	Matières premières (et fournitures) (4)		
33...	En-cours de production de biens (4)		
35...	Stocks de produits (4)		
39...	Dépréciation des stocks et en-cours		
481...	Charges à rép. sur plusieurs exercices		
49...	Dépréciation des comptes de tiers		
59...	Dépréciation des comptes financiers		
024	Produits des cessions d'immobilisations	0,00	0,00
021	Virement de la section de fonctionnement	2 726 115,00	0,00

(1) Les comptes 15, 169, 26, 27, 28, 29, 39, 481, 49 et 59 sont à détailler conformément au plan de comptes.

(2) Le compte 10226 peut être utilisé uniquement par les communes et les établissements publics à fiscalité propre.

(3) Les comptes 15, 29, 39, 49 et 59 sont présentés uniquement si la collectivité applique le régime des provisions budgétaires.

(4) Les comptes 31, 33 et 35 ne peuvent être utilisés que pour les budgets utilisant la comptabilité de stock. Par conséquent, seuls les budgets retraçant les dépenses et les recettes d'un lotissement ou d'une ZAC peuvent utiliser les comptes susmentionnés.

IV – ÉTATS ANNEXÉS							IV
IMPACT DU BUDGET POUR LA TRANSITION ECOLOGIQUE – REPARTITION PAR NATURE							C3.1

Présentation agrégée par nature

Type de dépense (2)		Total des dépenses (mandatées) (3)	Favorables	Mixtes	Défavorables	Neutres	Non cotées
A105	Subventions d'investissement versées	0,00	0,00	0,00	0,00	0,00	0,00
A110	Autres immobilisations incorporelles	0,00	0,00	0,00	0,00	0,00	0,00
A115	Immobilisations incorporelles en cours	0,00	0,00	0,00	0,00	0,00	0,00
A120	Terrains	456 623,59	62 182,69	0,00	0,00	394 440,90	0,00
A125	Constructions	377 402,67	273 673,53	0,00	0,00	103 729,14	0,00
A130	Réseaux et installations de voirie	0,00	0,00	0,00	0,00	0,00	0,00
A135	Réseaux divers	0,00	0,00	0,00	0,00	0,00	0,00
A140	Installations techniques, agencements et matériel	0,00	0,00	0,00	0,00	0,00	0,00
A145	Immobilisations mises en concessions ou afferchées	0,00	0,00	0,00	0,00	0,00	0,00
A150	Autres immobilisations corporelles	50 424,96	0,00	0,00	50 424,96	0,00	0,00
A155	Immobilisations corporelles en cours	1 283 313,69	444 248,70	0,00	13 095,60	825 969,39	0,00
A165	Immobilisations financières	0,00	0,00	0,00	0,00	0,00	0,00
A225	Opérations pour le compte de tiers	0,00	0,00	0,00	0,00	0,00	0,00
TOTAL		2 167 764,91	780 104,92	0,00	63 520,56	1 324 139,43	0,00

AXE 1 : LUTTE CONTRE LE CHANGEMENT CLIMATIQUE (1)

Type de dépense (2)		Total des dépenses (mandatées) (3)	Favorables	Défavorables	Neutres	Non cotées
A105	Subventions d'investissement versées	0,00	0,00	0,00	0,00	0,00
A110	Autres immobilisations incorporelles	0,00	0,00	0,00	0,00	0,00
A115	Immobilisations incorporelles en cours	0,00	0,00	0,00	0,00	0,00
A120	Terrains	456 623,59	62 182,69	0,00	394 440,90	0,00
A125	Constructions	377 402,67	273 673,53	0,00	103 729,14	0,00
A130	Réseaux et installations de voirie	0,00	0,00	0,00	0,00	0,00
A135	Réseaux divers	0,00	0,00	0,00	0,00	0,00
A140	Installations techniques, agencements et matériel	0,00	0,00	0,00	0,00	0,00
A145	Immobilisations mises en concessions ou affermées	0,00	0,00	0,00	0,00	0,00
A150	Autres immobilisations corporelles	50 424,96	0,00	50 424,96	0,00	0,00
A155	Immobilisations corporelles en cours	1 283 313,69	444 248,70	13 095,60	825 969,39	0,00
A165	Immobilisations financières	0,00	0,00	0,00	0,00	0,00
A225	Opérations pour le compte de tiers	0,00	0,00	0,00	0,00	0,00
TOTAL		2 167 764,91	780 104,92	63 520,56	1 324 139,43	0,00

AXE 2 : ADAPTATION AU CHANGEMENT CLIMATIQUE ET PREVENTIUN DES RISQUES NATURELS (1)

Type de dépense (2)		Total des dépenses (mandatées) (3)	Favorables	Défavorables	Neutres	Non cotées
A105	Subventions d'investissement versées	0,00	0,00	0,00	0,00	0,00
A110	Autres immobilisations incorporelles	0,00	0,00	0,00	0,00	0,00
A115	Immobilisations incorporelles en cours	0,00	0,00	0,00	0,00	0,00
A120	Terrains	0,00	0,00	0,00	0,00	0,00
A125	Constructions	0,00	0,00	0,00	0,00	0,00
A130	Réseaux et installations de voirie	0,00	0,00	0,00	0,00	0,00
A135	Réseaux divers	0,00	0,00	0,00	0,00	0,00
A140	Installations techniques, agencements et matériel	0,00	0,00	0,00	0,00	0,00
A145	Immobilisations mises en concessions ou affermées	0,00	0,00	0,00	0,00	0,00
A150	Autres immobilisations corporelles	0,00	0,00	0,00	0,00	0,00
A155	Immobilisations corporelles en cours	0,00	0,00	0,00	0,00	0,00
A165	Immobilisations financières	0,00	0,00	0,00	0,00	0,00
A225	Opérations pour compte de tiers	0,00	0,00	0,00	0,00	0,00
TOTAL		0,00	0,00	0,00	0,00	0,00

AXE 3 : GESTION DES RESSOURCES EN EAU (1)

Type de dépense (2)		Total des dépenses (mandatées) (3)	Favorables	Défavorables	Neutres	Non cotées
A105	Subventions d'investissement versées	0,00	0,00	0,00	0,00	0,00
A110	Autres immobilisations incorporelles	0,00	0,00	0,00	0,00	0,00
A115	Immobilisations incorporelles en cours	0,00	0,00	0,00	0,00	0,00
A120	Terrains	0,00	0,00	0,00	0,00	0,00
A125	Constructions	0,00	0,00	0,00	0,00	0,00
A130	Réseaux et installations de voirie	0,00	0,00	0,00	0,00	0,00
A135	Réseaux divers	0,00	0,00	0,00	0,00	0,00
A140	Installations techniques, agencements et matériel	0,00	0,00	0,00	0,00	0,00
A145	Immobilisations mises en concessions ou affermées	0,00	0,00	0,00	0,00	0,00
A150	Autres immobilisations corporelles	0,00	0,00	0,00	0,00	0,00
A155	Immobilisations corporelles en cours	0,00	0,00	0,00	0,00	0,00
A165	Immobilisations financières	0,00	0,00	0,00	0,00	0,00
A225	Opérations pour compte de tiers	0,00	0,00	0,00	0,00	0,00
TOTAL		0,00	0,00	0,00	0,00	0,00

AXE 4 : TRANSITION VERS L'ECONOMIE CIRCULAIRE, GESTION DES DECHETS, PREVENTION DES RISQUES TECHNOLOGIQUES (1)

Type de dépense (2)		Total des dépenses (mandatées) (3)	Favorables	Défavorables	Neutres	Non cotées
A105	Subventions d'investissement versées	0,00	0,00	0,00	0,00	0,00
A110	Autres immobilisations incorporelles	0,00	0,00	0,00	0,00	0,00
A115	Immobilisations incorporelles en cours	0,00	0,00	0,00	0,00	0,00
A120	Terrains	0,00	0,00	0,00	0,00	0,00
A125	Constructions	0,00	0,00	0,00	0,00	0,00
A130	Réseaux et installations de voirie	0,00	0,00	0,00	0,00	0,00
A135	Réseaux divers	0,00	0,00	0,00	0,00	0,00
A140	Installations techniques, agencements et matériel	0,00	0,00	0,00	0,00	0,00
A145	Immobilisations mises en concessions ou affermées	0,00	0,00	0,00	0,00	0,00
A150	Autres immobilisations corporelles	0,00	0,00	0,00	0,00	0,00
A155	Immobilisations corporelles en cours	0,00	0,00	0,00	0,00	0,00
A165	Immobilisations financières	0,00	0,00	0,00	0,00	0,00
A225	Opérations pour compte de tiers	0,00	0,00	0,00	0,00	0,00
TOTAL		0,00	0,00	0,00	0,00	0,00

AXE 5 : LUTTE CONTRE LES POLLUTIONS DE L'AIR ET DES SOLS (1)

Type de dépense (2)		Total des dépenses (mandatées) (3)	Favorables	Défavorables	Neutres	Non cotées
A105	Subventions d'investissement versées	0,00	0,00	0,00	0,00	0,00
A110	Autres immobilisations incorporelles	0,00	0,00	0,00	0,00	0,00
A115	Immobilisations incorporelles en cours	0,00	0,00	0,00	0,00	0,00
A120	Terrains	0,00	0,00	0,00	0,00	0,00
A125	Constructions	0,00	0,00	0,00	0,00	0,00
A130	Réseaux et installations de voirie	0,00	0,00	0,00	0,00	0,00
A135	Réseaux divers	0,00	0,00	0,00	0,00	0,00
A140	Installations techniques, agencements et matériel	0,00	0,00	0,00	0,00	0,00
A145	Immobilisations mises en concessions ou affermées	0,00	0,00	0,00	0,00	0,00
A150	Autres immobilisations corporelles	0,00	0,00	0,00	0,00	0,00
A155	Immobilisations corporelles en cours	0,00	0,00	0,00	0,00	0,00
A165	Immobilisations financières	0,00	0,00	0,00	0,00	0,00
A225	Opérations pour compte de tiers	0,00	0,00	0,00	0,00	0,00
TOTAL		0,00	0,00	0,00	0,00	0,00

AXE 6 : PRESERVATION DE LA BIODIVERSITE, PROTECTION DES ESPACES NATURELS, AGRICOLES ET SYLVICOLES (1)

Type de dépense (2)		Total des dépenses (mandatées) (3)	Favorables	Défavorables	Neutres	Non cotées
A105	Subventions d'investissement versées	0,00	0,00	0,00	0,00	0,00
A110	Autres immobilisations incorporelles	0,00	0,00	0,00	0,00	0,00
A115	Immobilisations incorporelles en cours	0,00	0,00	0,00	0,00	0,00
A120	Terrains	0,00	0,00	0,00	0,00	0,00
A125	Constructions	0,00	0,00	0,00	0,00	0,00
A130	Réseaux et installations de voirie	0,00	0,00	0,00	0,00	0,00
A135	Réseaux divers	0,00	0,00	0,00	0,00	0,00
A140	Installations techniques, agencements et matériel	0,00	0,00	0,00	0,00	0,00
A145	Immobilisations mises en concessions ou affermées	0,00	0,00	0,00	0,00	0,00
A150	Autres immobilisations corporelles	0,00	0,00	0,00	0,00	0,00
A155	Immobilisations corporelles en cours	0,00	0,00	0,00	0,00	0,00
A165	Immobilisations financières	0,00	0,00	0,00	0,00	0,00
A225	Opérations pour compte de tiers	0,00	0,00	0,00	0,00	0,00
TOTAL		0,00	0,00	0,00	0,00	0,00

(1) Les objectifs de transition écologique mentionnés au 1° du IV de l'article 191 de la loi du 29 décembre 2023 correspondent aux six axes de l'article 19 du règlement (UE) 2020/852 du Parlement européen et du Conseil du 18 juin 2020 sur l'établissement d'un cadre visant à favoriser les investissements durables et modifiant le règlement (UE) 2019/2088 du Parlement européen et du Conseil du 27 novembre 2019 sur la publication d'informations en matière de durabilité dans le secteur des services financiers :

Axe 1° atténuation du changement climatique ;

Axe 2° adaptation au changement climatique et prévention des risques naturels ;

Axe 3° gestion des ressources en eau ;

Axe 4° transition vers une économie circulaire, gestion des déchets, prévention des risques technologiques ;

Axe 5° prévention et contrôle des pollutions de l'air et des sols ;

Axe 6° préservation de la biodiversité et protection des espaces naturels, agricoles et sylvicoles.

L'analyse de l'impact environnemental des dépenses visées est réalisée de manière obligatoire :

- à compter de l'exercice 2024 pour l'axe 1° ;

- à compter de l'exercice 2025 pour les axes 1° et 6°.

La cotation selon les autres axes est possible, mais facultative.

(2) Les dépenses pour lesquelles la contribution aux objectifs de transition écologique est présentée obligatoirement sont celles exécutées aux comptes suivants des budgets principaux et des budgets annexes soumis à l'instruction budgétaire et comptable M57 :

- 2031 « Frais d'études »,

- 2111 « Terrains nus »,

- 2115 « Terrains bâtis »,

- 2128 « Autres agencements et aménagements de terrains »,

Commune de Betheny (M57) - Commune de Betheny - Budget Principal - CFU - 2024

- 21312 « Bâtiments scolaires »,
- 21318 « Autres bâtiments publics »,
- 21351 « Installations générales, agencements, aménagements des constructions - Bâtiments publics »,
- 21352 « Installations générales, agencements, aménagements des constructions - Bâtiments privés »,
- 2138 « Autres constructions »,
- 2151 « Réseaux de voirie »,
- 2152 « Installations de voirie »,
- 21821 « Matériel et transport ferroviaire »,
- 21828 « Autres matériels de transport »,
- 2312 « Agencements et aménagements de terrains en cours »,
- 2313 « Constructions en cours »,
- 2315 « Installations, matériel et outillage techniques en cours »,
- 2317 « Immobilisations reçues au titre d'une mise à disposition en cours ».

La cotation des autres natures de dépense est possible, mais facultative.

(3) Les dépenses d'investissement pour lesquelles la contribution aux objectifs de transition écologique est présentée s'entendent comme les dépenses réelles exécutées, hors remboursement des annuités d'emprunts à l'exception des remboursements correspondant à la dette liée à la part investissement des marchés de partenariat.

IV – ÉTATS ANNEXÉS							IV
IMPACT DU BUDGET POUR LA TRANSITION ECOLOGIQUE – REPARTITION PAR FONCTION							C3.2

Présentation agrégée par fonction

Type de dépense (2)		Total des dépenses (mandatées) (3)	Favorables	Mixtes	Défavorables	Neutres	Non cotées
0	Services généraux	210 151,72	91 666,53	0,00	0,00	118 485,19	0,00
0-5	Fonds européens	0,00	0,00	0,00	0,00	0,00	0,00
1	Sécurité	426 841,34	0,00	0,00	0,00	426 841,34	0,00
2	Enseignement, formation professionnelle et apprentissage	187 852,88	137 082,14	0,00	0,00	50 770,74	0,00
3	Culture, vie sociale, jeunesse, sport et loisirs	282 131,56	0,00	0,00	0,00	282 131,56	0,00
4	Santé et action sociale (hors APA, RSA et régularisation RMI)	346 669,56	99 714,10	0,00	13 095,60	233 859,86	0,00
4-3	APA	0,00	0,00	0,00	0,00	0,00	0,00
4-4	RSA – Régularisation des RMI	0,00	0,00	0,00	0,00	0,00	0,00
5	Aménagement des territoires et habitat	523 784,02	261 835,48	0,00	50 424,96	211 523,58	0,00
6	Action économique	0,00	0,00	0,00	0,00	0,00	0,00
7	Environnement	190 333,83	189 806,67	0,00	0,00	527,16	0,00
8	Transports	0,00	0,00	0,00	0,00	0,00	0,00
TOTAL		2 167 764,91	780 104,92	0,00	63 520,56	1 324 139,43	0,00

AXE 1 : LUTTE CONTRE LE CHANGEMENT CLIMATIQUE (1)

Type de dépense (2)		Total des dépenses (mandatées) (3)	Favorables	Défavorables	Neutres	Non cotées
0	Services généraux	210 151,72	91 666,53	0,00	118 485,19	0,00
0-5	Fonds européens	0,00	0,00	0,00	0,00	0,00
1	Sécurité	426 841,34	0,00	0,00	426 841,34	0,00
2	Enseignement, formation professionnelle et apprentissage	187 852,88	137 082,14	0,00	50 770,74	0,00
3	Culture, vie sociale, jeunesse, sports et loisirs	282 131,56	0,00	0,00	282 131,56	0,00
4	Santé et action sociale (hors APA, RSA et régularisation RMI)	346 669,56	99 714,10	13 095,60	233 859,86	0,00
4-3	APA	0,00	0,00	0,00	0,00	0,00
4-4	RSA – Régularisations des RMI	0,00	0,00	0,00	0,00	0,00
5	Aménagement des territoires et habitat	523 784,02	261 835,48	50 424,96	211 523,58	0,00
6	Action économique	0,00	0,00	0,00	0,00	0,00
7	Environnement	190 333,83	189 806,67	0,00	527,16	0,00
8	Transports	0,00	0,00	0,00	0,00	0,00
TOTAL		2 167 764,91	780 104,92	63 520,56	1 324 139,43	0,00

AXE 2 : ADAPTATION AU CHANGEMENT CLIMATIQUE ET PREVENTIUN DES RISQUES NATURELS (1)

Type de dépense (2)		Total des dépenses (mandatées) (3)	Favorables	Défavorables	Neutres	Non cotées
0	Services généraux	0,00	0,00	0,00	0,00	0,00
0-5	Fonds européens	0,00	0,00	0,00	0,00	0,00
1	Sécurité	0,00	0,00	0,00	0,00	0,00
2	Enseignement, formation professionnelle et apprentissage	0,00	0,00	0,00	0,00	0,00
3	Culture, vie sociale, jeunesse, sports et loisirs	0,00	0,00	0,00	0,00	0,00
4	Santé et action sociale (hors APA, RSA et régularisation RMI)	0,00	0,00	0,00	0,00	0,00
4-3	APA	0,00	0,00	0,00	0,00	0,00
4-4	RSA – Régularisations des RMI	0,00	0,00	0,00	0,00	0,00
5	Aménagement des territoires et habitat	0,00	0,00	0,00	0,00	0,00
6	Action économique	0,00	0,00	0,00	0,00	0,00
7	Environnement	0,00	0,00	0,00	0,00	0,00
8	Transports	0,00	0,00	0,00	0,00	0,00
TOTAL		0,00	0,00	0,00	0,00	0,00

AXE 3 : GESTION DES RESSOURCES EN EAU (1)

Type de dépense (2)		Total des dépenses (mandatées) (3)	Favorables	Défavorables	Neutres	Non cotées
0	Services généraux	0,00	0,00	0,00	0,00	0,00
0-5	Fonds européens	0,00	0,00	0,00	0,00	0,00
1	Sécurité	0,00	0,00	0,00	0,00	0,00
2	Enseignement, formation professionnelle et apprentissage	0,00	0,00	0,00	0,00	0,00
3	Culture, vie sociale, jeunesse, sports et loisirs	0,00	0,00	0,00	0,00	0,00
4	Santé et action sociale (hors APA, RSA et régularisation RMI)	0,00	0,00	0,00	0,00	0,00
4-3	APA	0,00	0,00	0,00	0,00	0,00
4-4	RSA – Régularisations des RMI	0,00	0,00	0,00	0,00	0,00
5	Aménagement des territoires et habitat	0,00	0,00	0,00	0,00	0,00
6	Action économique	0,00	0,00	0,00	0,00	0,00
7	Environnement	0,00	0,00	0,00	0,00	0,00
8	Transports	0,00	0,00	0,00	0,00	0,00
TOTAL		0,00	0,00	0,00	0,00	0,00

AXE 4 : TRANSITION VERS L'ECONOMIE CIRCULAIRE, GESTION DES DECHETS, PREVENTION DES RISQUES TECHNOLOGIQUES (1)

Type de dépense (2)		Total des dépenses (mandatées) (3)	Favorables	Défavorables	Neutres	Non cotées
0	Services généraux	0,00	0,00	0,00	0,00	0,00
0-5	Fonds européens	0,00	0,00	0,00	0,00	0,00
1	Sécurité	0,00	0,00	0,00	0,00	0,00
2	Enseignement, formation professionnelle et apprentissage	0,00	0,00	0,00	0,00	0,00
3	Culture, vie sociale, jeunesse, sports et loisirs	0,00	0,00	0,00	0,00	0,00
4	Santé et action sociale (hors APA, RSA et régularisation RMI)	0,00	0,00	0,00	0,00	0,00
4-3	APA	0,00	0,00	0,00	0,00	0,00
4-4	RSA – Régularisations des RMI	0,00	0,00	0,00	0,00	0,00
5	Aménagement des territoires et habitat	0,00	0,00	0,00	0,00	0,00
6	Action économique	0,00	0,00	0,00	0,00	0,00
7	Environnement	0,00	0,00	0,00	0,00	0,00
8	Transports	0,00	0,00	0,00	0,00	0,00
TOTAL		0,00	0,00	0,00	0,00	0,00

AXE 5 : LUTTE CONTRE LES POLLUTIONS DE L'AIR ET DES SOLS (1)

Type de dépense (2)		Total des dépenses (mandatées) (3)	Favorables	Défavorables	Neutres	Non cotées
0	Services généraux	0,00	0,00	0,00	0,00	0,00
0-5	Fonds européens	0,00	0,00	0,00	0,00	0,00
1	Sécurité	0,00	0,00	0,00	0,00	0,00
2	Enseignement, formation professionnelle et apprentissage	0,00	0,00	0,00	0,00	0,00
3	Culture, vie sociale, jeunesse, sports et loisirs	0,00	0,00	0,00	0,00	0,00
4	Santé et action sociale (hors APA, RSA et régularisation RMI)	0,00	0,00	0,00	0,00	0,00
4-3	APA	0,00	0,00	0,00	0,00	0,00
4-4	RSA – Régularisations des RMI	0,00	0,00	0,00	0,00	0,00
5	Aménagement des territoires et habitat	0,00	0,00	0,00	0,00	0,00
6	Action économique	0,00	0,00	0,00	0,00	0,00
7	Environnement	0,00	0,00	0,00	0,00	0,00
8	Transports	0,00	0,00	0,00	0,00	0,00
TOTAL		0,00	0,00	0,00	0,00	0,00

AXE 6 : PRESERVATION DE LA BIODIVERSITE, PROTECTION DES ESPACES NATURELS, AGRICOLES ET SYLVICOLES (1)

Type de dépense (2)		Total des dépenses (mandatées) (3)	Favorables	Défavorables	Neutres	Non cotées
0	Services généraux	0,00	0,00	0,00	0,00	0,00
0-5	Fonds européens	0,00	0,00	0,00	0,00	0,00
1	Sécurité	0,00	0,00	0,00	0,00	0,00
2	Enseignement, formation professionnelle et apprentissage	0,00	0,00	0,00	0,00	0,00
3	Culture, vie sociale, jeunesse, sports et loisirs	0,00	0,00	0,00	0,00	0,00
4	Santé et action sociale (hors APA, RSA et régularisation RMI)	0,00	0,00	0,00	0,00	0,00
4-3	APA	0,00	0,00	0,00	0,00	0,00
4-4	RSA – Régularisations des RMI	0,00	0,00	0,00	0,00	0,00
5	Aménagement des territoires et habitat	0,00	0,00	0,00	0,00	0,00
6	Action économique	0,00	0,00	0,00	0,00	0,00
7	Environnement	0,00	0,00	0,00	0,00	0,00
8	Transports	0,00	0,00	0,00	0,00	0,00
TOTAL		0,00	0,00	0,00	0,00	0,00

(1) Les objectifs de transition écologique mentionnés au 1° du IV de l'article 191 de la loi du 29 décembre 2023 correspondent aux six axes de l'article 19 du règlement (UE) 2020/852 du Parlement européen et du Conseil du 18 juin 2020 sur l'établissement d'un cadre visant à favoriser les investissements durables et modifiant le règlement (UE) 2019/2088 du Parlement européen et du Conseil du 27 novembre 2019 sur la publication d'informations en matière de durabilité dans le secteur des services financiers :

Axe 1° atténuation du changement climatique ;

Axe 2° adaptation au changement climatique et prévention des risques naturels ;

Axe 3° gestion des ressources en eau ;

Axe 4° transition vers une économie circulaire, gestion des déchets, prévention des risques technologiques ;

Axe 5° prévention et contrôle des pollutions de l'air et des sols ;

Axe 6° préservation de la biodiversité et protection des espaces naturels, agricoles et sylvicoles.

L'analyse de l'impact environnemental des dépenses visées est réalisée de manière obligatoire :

- à compter de l'exercice 2024 pour l'axe 1° ;

- à compter de l'exercice 2025 pour les axes 1° et 6°.

La cotation selon les autres axes est possible, mais facultative.

(2) Les dépenses pour lesquelles la contribution aux objectifs de transition écologique est présentée obligatoirement sont celles exécutées aux comptes suivants des budgets principaux et des budgets annexes soumis à l'instruction budgétaire et comptable M57 :

- 2031 « Frais d'études »,

- 2111 « Terrains nus »,

- 2115 « Terrains bâtis »,

- 2128 « Autres agencements et aménagements de terrains »,

- 21312 « Bâtiments scolaires »,

- 21318 « Autres bâtiments publics »,

- 21351 « Installations générales, agencements, aménagements des constructions - Bâtiments publics »,

Commune de Betheny (M57) - Commune de Betheny - Budget Principal - CFU - 2024

- 21352 « Installations générales, agencements, aménagements des constructions - Bâtiments privés »,
- 2138 « Autres constructions »,
- 2151 « Réseaux de voirie »,
- 2152 « Installations de voirie »,
- 21821 « Matériel et transport ferroviaire »,
- 21828 « Autres matériels de transport »,
- 2312 « Agencements et aménagements de terrains en cours »,
- 2313 « Constructions en cours »,
- 2315 « Installations, matériel et outillage techniques en cours »,
- 2317 « Immobilisations reçues au titre d'une mise à disposition en cours ».

La cotation des autres natures de dépense est possible, mais facultative.

(3) Les dépenses d'investissement pour lesquelles la contribution aux objectifs de transition écologique est présentée s'entendent comme les dépenses réelles exécutées, hors remboursement des annuités d'emprunts à l'exception des remboursements correspondant à la dette liée à la part investissement des marchés de partenariat.

V – ARRETE ET SIGNATURES	V
ARRETE ET SIGNATURES	A

Date d'édition : 20/03/2025

Comptable(s)		Ayant exercé au cours de la gestion
Mme Naïma BERRAMDANE	du 24/09/2024	au 20/03/2025
M Robert CASABIANCA	du 01/01/2024	au 23/09/2024

Vu et certifié par le comptable supérieur ou son délégué qui déclare que le présent compte est exact en ses résultats.

Observations :

GRADOZ Florian (1040916007-0), Inspecteur des Finances Publiques	A DDFiP DE CHAMPAGNE-ARDENNE E... , le 25/03/2025
Le comptable soussigné affirme véritable, sous les peines de droit, le présent compte. BERRAMDANE Naima (1018595218-0), Inspecteur principal des Finances Publiques	A FISMES , le 27/03/2025
Vu par l'ordonnateur ou son délégué qui certifie que le présent compte a été voté le 29/04/2025 par l'organe délibérant. WANSCHOOR ALAIN (awanschoor-xt), le maire	A BETHENY , le 29/03/2025

VILLE DE



ETAT DES CREDITS REPORTES EN 2025

DEPENSES	libellés	montants
2051 / 020	Site Internet	7 400,00 €
2111 / 130 / 12	Terrain Pole Sécurité	9 000,00 €
21351 / 212	Contraole Accès Salle Poly	5 000,00 €
21351 / 510	Chaudière InterGé	27 000,00 €
21838 / 020	Informatique mairie	1 000,00 €
21848 / 020	Mobilier ALC	1 100,00 €
2188 / 322	Portique Complexe sportif	15 000,00 €
2312 / 125 / 823	Parc Marie-Louise Dupont Phase 3	280 000,00 €
2313 / 105 / 752	Rénovation Energétique batiments	29 000,00 €
2313 / 129 / 11	Videoprotection	27 000,00 €
2313 / 130 / 12	Pole Sécurité	1 360 000,00 €
2313 / 131 / 60	Maison des Familles	22 000,00 €
2313 / 132 / 026	Travaux Eglise	78 000,00 €
	TOTAL	1 861 500,00 €


Fait à Bétheny le 31 décembre 2024

Le Maire,

Alain WANSCHOOR

Alain WANSCHOOR
2025.01.02 12:03:36 +0100
Ref:7886642-11837453-1-D
Signature numérique
le Maire

Naïma BERRAMDANE
Inspectrice principale des Finances publiques





**RÉPUBLIQUE
FRANÇAISE**

*Liberté
Égalité
Fraternité*



FINANCES PUBLIQUES

Commune - BETHENY

Document de valorisation financière et fiscale 2024

SGC FISMES

Les recettes de fonctionnement

Les recettes budgétaires, qu'elles soient réelles (c'est-à-dire ayant donné lieu à encaissement) ou d'ordre (sans encaissement), peuvent être regroupées en six catégories principales :

1. Les produits issus de la fiscalité directe locale (TH, TFB, TFNB, TAFNB, CFE, CVAE, IFER, TASCOT, FNGIR) nets des reversements.
2. Les dotations et participations de l'État et des autres collectivités (dont la DGF)
3. Les produits courants (locations, baux, revenus de l'exploitation, des services publics).
4. Les produits financiers.
5. Les produits exceptionnels.
6. Les produits d'ordre (exemples : produits des cessions d'immobilisations, reprises sur amortissements et provisions, différences sur réalisations négatives reprises au compte de résultat).

REPERES

2024

En €/hab	Commune	Montant en € par hab pour la strate de référence		
		Département	Région	National
Ressources Fiscales	701	518	703	860
Dotations et participations	177	302	293	279
Ventes et autres produits courants non financiers	78	87	108	146
Produits réels financiers	2	1	7	3
Produits réels exceptionnels	0	0	1	2

Strate de référence :

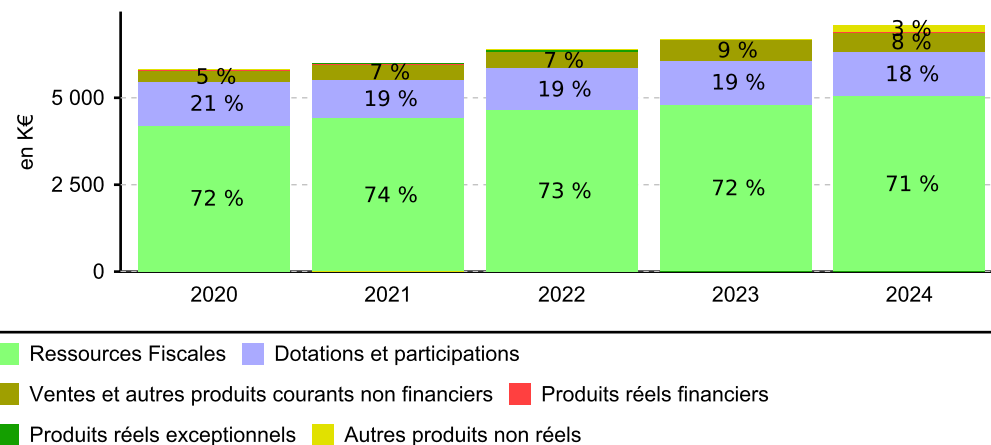
Population : 7201

Régime fiscal : FPU : Communes de 5 000 à 10 000 habitants

En €

	Évolution des principales recettes de fonctionnement					Évolution	
	2020	2021	2022	2023	2024	2023/2024	2020/2024
Ressources fiscales	4 214 975	4 414 538	4 645 935	4 810 728	5 047 844	4,9 %	19,8 %
Dotations et participations	1 241 127	1 118 484	1 204 752	1 271 640	1 277 728	0,5 %	2,9 %
Ventes et autres produits courants non financiers	312 608	416 729	455 825	576 527	559 593	-2,9 %	79,0 %
Produits réels financiers	34 036	28 563	22 905	17 895	13 630	-23,8 %	-60,0 %
Produits réels exceptionnels	13 081	24 468	57 916	0	0	-	-100,0 %

STRUCTURE ET EVOLUTION DES RECETTES DE FONCTIONNEMENT

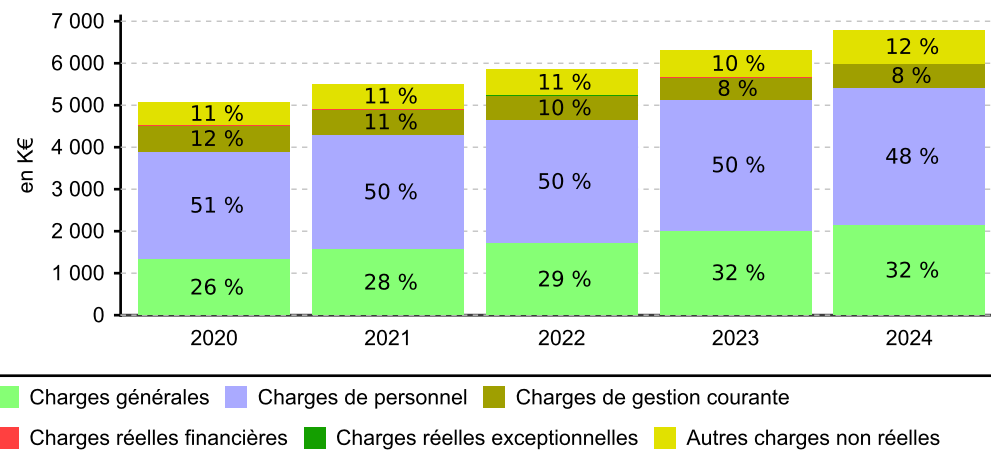


Les dépenses de fonctionnement

Les dépenses budgétaires, qu'elles soient réelles (c'est-à-dire ayant donné lieu à décaissement) ou d'ordre (sans décaissement), peuvent être regroupées en six catégories principales :

1. Les charges à caractère général (achat de petit matériel, entretien et réparations, fluides, assurances ...).
2. Les charges de personnel (salaires et charges sociales)
3. Les charges de gestion courante (subventions et participations, indemnités des élus ...).
4. Les charges financières (intérêts des emprunts, frais de renégociation ...).
5. Les charges exceptionnelles.
6. Les charges d'ordre (exemples : dotations aux amortissements et provisions, valeur comptable des immobilisations cédées, différences sur réalisations positives transférées en investissement).

STRUCTURE ET EVOLUTION DES DEPENSES DE FONCTIONNEMENT



REPERES

2024

En €/hab	Commune	Montant en € par hab pour la strate de référence		
		Département	Région	National
Charges générales	297	243	293	314
Charges de personnel	456	408	481	618
Charges de gestion courante	78	94	133	129
Charges réelles financières	2	4	18	20
Charges réelles exceptionnelles	0	0	2	1

Strate de référence :

Population : 7201

Régime fiscal : FPU : Communes de 5 000 à 10 000 habitants

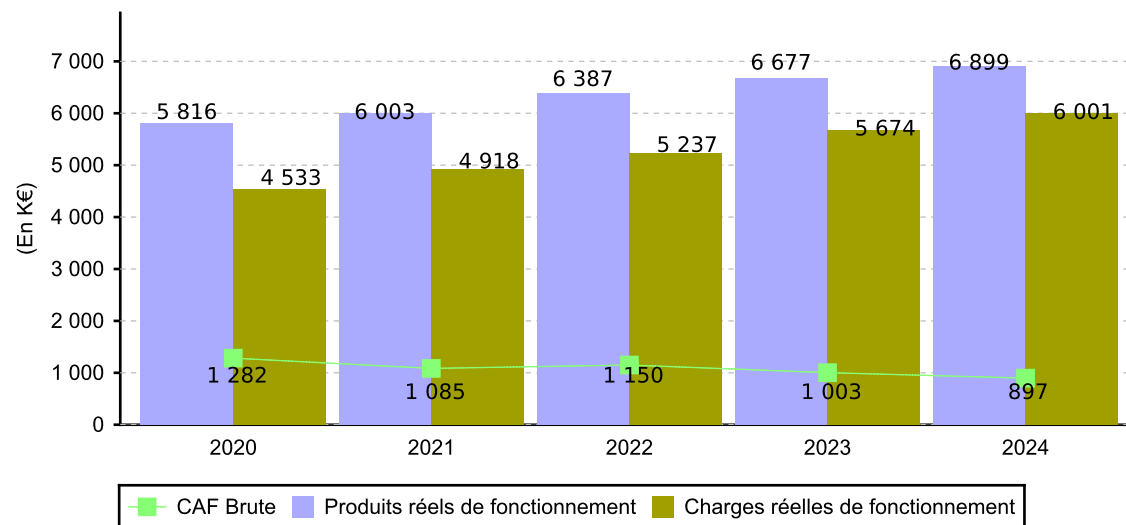
En €	Évolution des principales dépenses de fonctionnement					Évolution	
	2020	2021	2022	2023	2024	2023/2024	2020/2024
Charges générales	1 330 225	1 565 548	1 714 332	2 014 615	2 140 324	6,2 %	60,9 %
Charges de personnel	2 571 477	2 738 237	2 938 800	3 123 435	3 282 180	5,1 %	27,6 %
Charges de gestion courante	604 866	591 536	565 116	519 741	565 002	8,7 %	-6,6 %
Charges réelles financières	25 296	21 208	17 767	15 776	13 795	-12,6 %	-45,5 %
Charges réelles exceptionnelles	1 582	1 290	1 100	100	100	0,0 %	-93,7 %

L'autofinancement brut et net

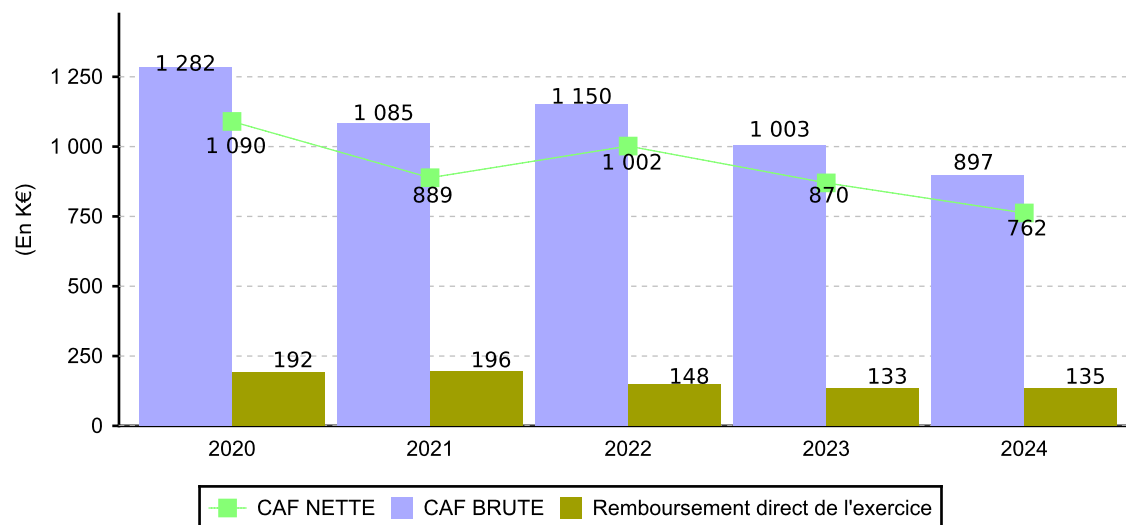
La capacité d'autofinancement brute

La capacité d'autofinancement (CAF) représente l'excédent résultant du fonctionnement utilisable pour financer les opérations d'investissement (remboursements de dettes, dépenses d'équipement...). Elle est calculée par différence entre les produits réels (hors produits de cession d'immobilisation) et les charges réelles (hors valeur comptable des immobilisations cédées) de fonctionnement. La CAF brute est en priorité affectée au remboursement des dettes en capital.

EVOLUTION DE LA CAF BRUTE



EVOLUTION DE LA CAF NETTE



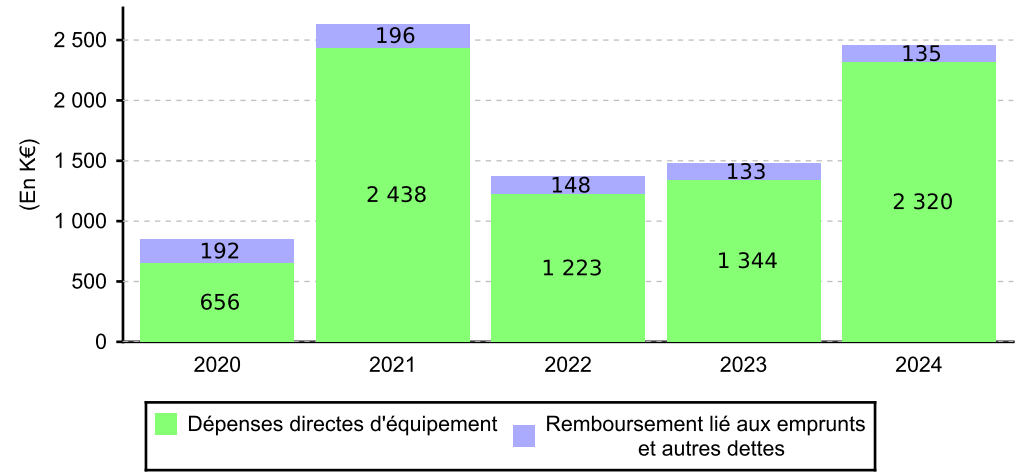
La capacité d'autofinancement nette

La capacité d'autofinancement nette (CAF nette) représente l'excédent résultant du fonctionnement après remboursement des dettes en capital. Elle représente le reliquat disponible pour autofinancer des nouvelles dépenses d'équipement. La CAF nette est une des composantes du financement disponible.

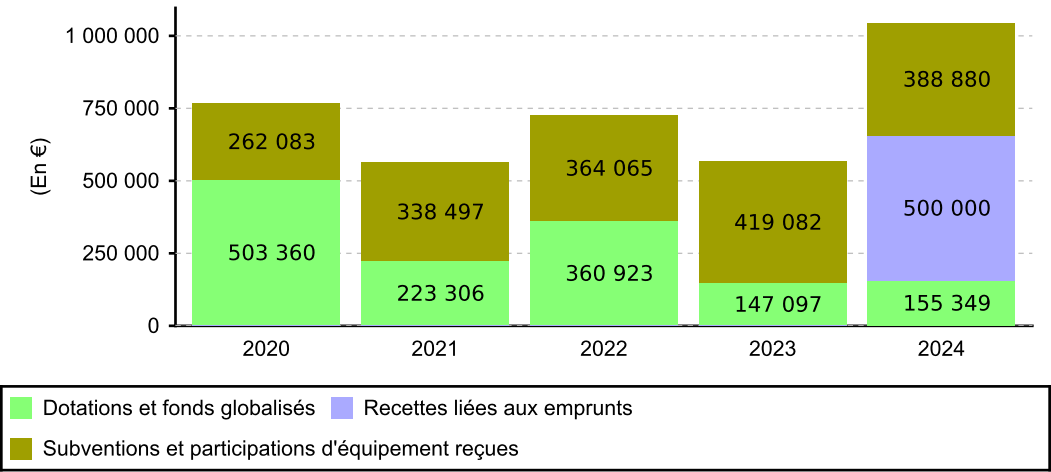
La CAF nette est un indicateur de gestion qui mesure, exercice après exercice, la capacité de la collectivité à dégager au niveau de son fonctionnement des ressources propres pour financer ses dépenses d'équipement, une fois ses dettes remboursées.

Les opérations d'investissement

EVOLUTION DES PRINCIPALES DEPENSES D'INVESTISSEMENT



EVOLUTION DES PRINCIPALES RECETTES D'INVESTISSEMENT



REPERES

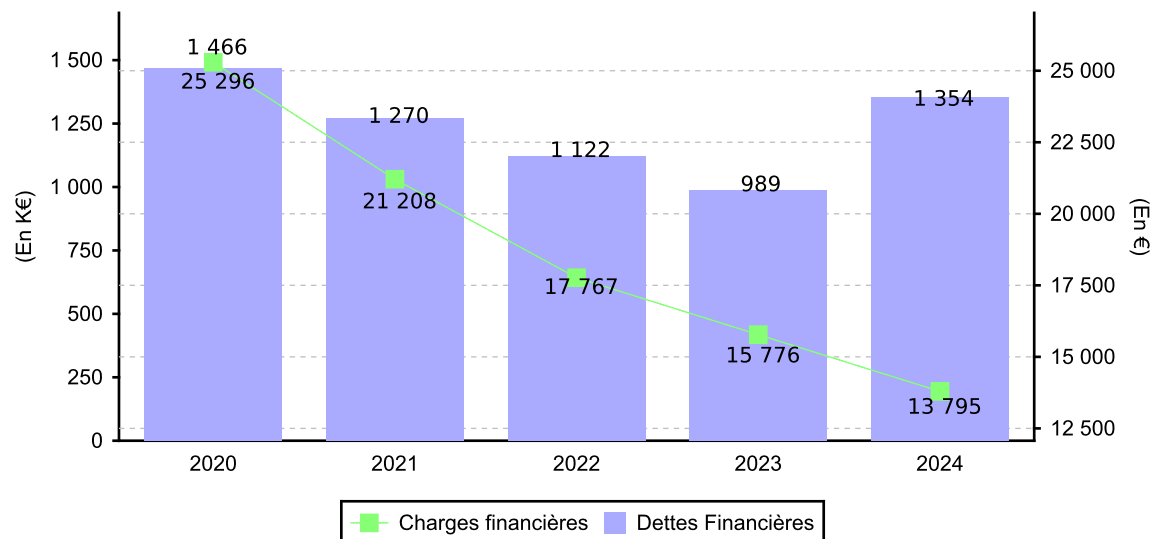
2024	Commune	Montant en € par hab pour la strate de référence		
		Département	Région	National
En €/hab				
Dépenses directes d'équipement	322	440	444	428
Remboursement lié aux emprunts et autres dettes	19	35	74	84

REPERES

2024	Commune	Montant en € par hab pour la strate de référence		
		Département	Région	National
En €/hab				
Dotations et fonds globalisés	22	15	55	59
Recettes liées aux emprunts	69	21	74	76
Subventions et participations d'équipement reçues	54	118	105	98

Endettement

Évolution des dettes et des charges financières

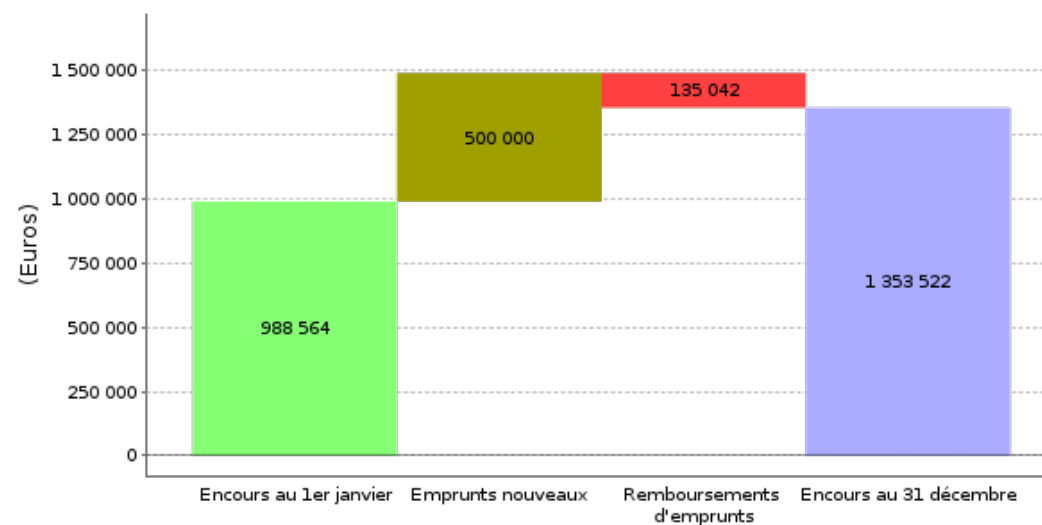


L'encours de dettes représente le capital restant dû de l'ensemble des emprunts et des dettes souscrits précédemment par la collectivité. Cet encours se traduit, au cours de chaque exercice, par une annuité en capital, elle-même accompagnée de frais financiers, le tout formant l'annuité de la dette.

L'encours de dettes au 31 décembre de l'exercice représente le solde à rembourser au terme de l'année compte tenu :

1. des nouvelles dettes souscrites au cours de l'exercice (emprunts nouveaux)
2. des dettes remboursées durant l'exercice (remboursements d'emprunts).

Variation des emprunts bancaires et dettes assimilées en 2024

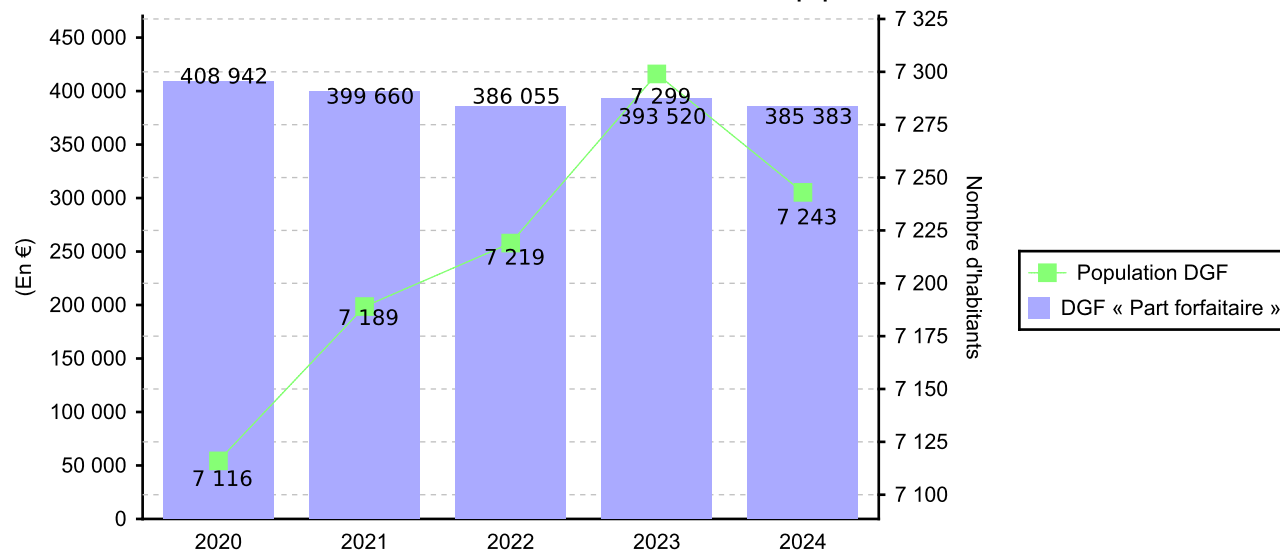


Éléments concernant les dotations

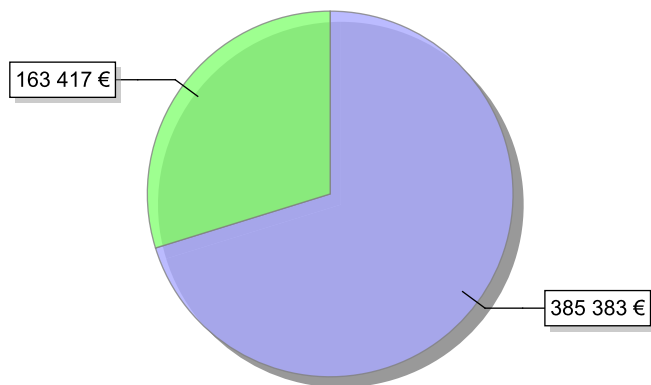
La Dotation Globale de fonctionnement

La dotation globale de fonctionnement (DGF) représente la participation de l'État au fonctionnement des collectivités territoriales. Elle constitue une ressource libre d'emploi pour les communes et les groupements à fiscalité propre.

Évolution de la DGF « Part forfaitaire » et de la population DGF



STRUCTURE DE LA DGF 2024



● DGF : Dotations part forfaitaire ● DGF : Dotations part péréquation

Structure de la DGF

Pour les communes, la DGF se structure autour de deux composantes :

1. une part forfaitaire (calculée par rapport à la population, la superficie),
2. une ou plusieurs part(s) de péréquation (DSUCS, DSR, DNP).

Pour les groupements à fiscalité propre, la DGF se structure autour de deux composantes également :

1. une dotation d'intercommunalité (calculée par rapport à sa population, son CIF, son potentiel fiscal)
2. une dotation de compensation (dotation correspondant aux montants de l'ancienne compensation "part salaires" et de la compensation des baisses de DCTP)